



Pulse checks : guide du Portail

Comment accéder au formulaire en ligne, le remplir et l'envoyer

- Manuel interactif à l'intention des bénéficiaires principaux



INTRODUCTION

Comment utiliser ce manuel

Dans ce manuel interactif, les récipiendaires principaux (RP) verront comment accéder au pulse check (PC) sur le Portail des partenaires, et comment remplir, valider et envoyer un pulse check.

Pour des renseignements sur le contenu programmatique et financier, veuillez consulter **Pulse check : orientations sur le contenu programmatique et financier**

Toutes les ressources sur le suivi stratégique de la mise en œuvre se trouvent sur la page [Rapports transmis par les récipiendaires principaux du site Web du Fonds mondial](#).

Structure

Le manuel contient les sections suivantes :

Accès

Instructions sur l'accès au pulse check sur le Portail des partenaires.

Type de subvention

Ce manuel a été structuré selon le type de subvention :

Subvention ordinaire* du cycle de subvention 7 (CS7)

Subvention ordinaire* du cycle de subvention 6 (CS6)

Subvention ordinaire et du dispositif de riposte au COVID-19 (C19RM) du CS6

Subvention C19RM du CS6 seulement

Vous pouvez accéder à la subvention souhaitée au moyen des onglets orange à droite. Dans chaque type de subvention, vous verrez des sous-sections indiquant comment **remplir – valider (vérifier la qualité des données) – envoyer** le pulse check.

Ressources et aide

Instructions sur la communication de l'information, vidéos de démonstration, séances d'information et contacts d'assistance technique.

* Une subvention ordinaire est une subvention pour le VIH, la tuberculose, le paludisme ou les SRPS, ou une subvention combinant ces éléments.

Légende

Icônes d'informations supplémentaires



Cliquez sur cette icône pour obtenir un supplément d'information ou pour voir un exemple



Cliquez sur cette icône pour accéder à une liste des acronymes

Boutons de navigation



Aller à la page précédente ou à la page suivante



Aller à la page d'accueil

Accueil

Introduction

- [Comment utiliser ce manuel](#)
- [Vue d'ensemble](#)
- [Processus](#)

Subvention ordinaire du cycle de subvention 7

- [Remplir](#)
- [Valider](#) (vérifier la qualité des données)
- [Envoyer](#)

Subvention ordinaire et C19RM du cycle de subvention 6

- [Remplir](#)
- [Valider](#) (vérifier la qualité des données)
- [Envoyer](#)

Ressources

- [Ressources complémentaires](#)

Accès

- [Avant de commencer](#)
- [Ouvrir une session dans le Portail des partenaires](#)
- [Accéder au pulse check sur le Portail des partenaires](#)

Subvention ordinaire du cycle de subvention 6

- [Remplir](#)
- [Valider](#) (vérifier la qualité des données)
- [Envoyer](#)

Subvention C19RM du cycle de subvention 6 seulement

- [Remplir](#)
- [Valider](#) (vérifier la qualité des données)
- [Envoyer](#)

Soutien technique

- [Contact d'assistance technique](#)

Vue d'ensemble

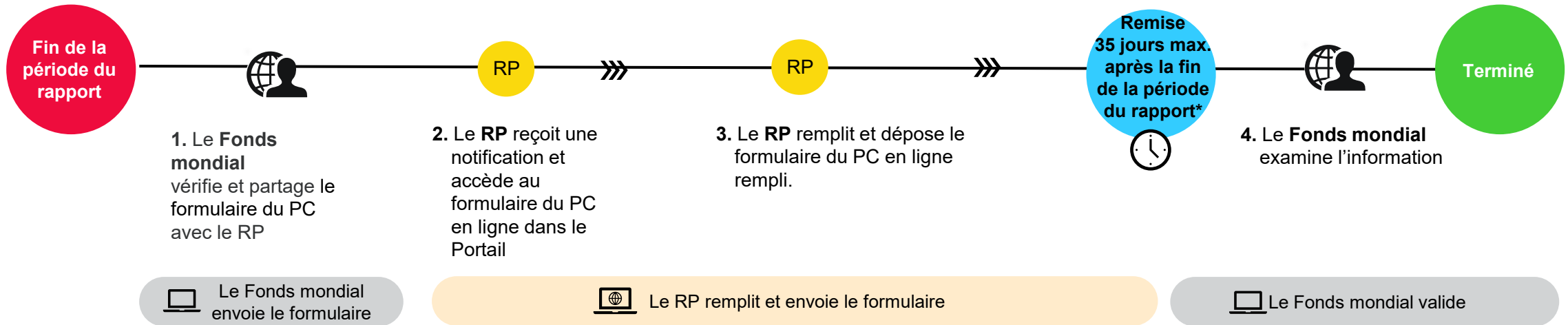
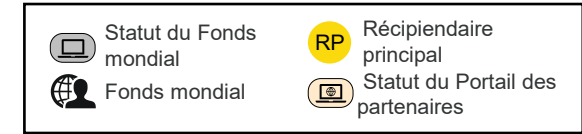
- Information programmatique
- Information financière

Contenu des pulse checks

La communication de l'information par le biais des pulse checks facilite la détection précoce des problèmes et appuie la prise de décision et l'établissement de priorités visant l'atteinte des objectifs de la subvention. Le contenu des rapports dépend du cycle de la subvention (p. ex. cycle 6 ou cycle 7) et du type de subvention (ordinaire, C19RM, ou les deux), comme illustré ci-dessous.

Période de mise en œuvre du CS	Type de subvention	Onglets du pulse check				
Période de mise en œuvre du CS7	Ordinaire	Indicateurs élémentaires de couverture	Indicateurs de couverture	Rapprochement de la trésorerie	Avances ouvertes	
Période de mise en œuvre du CS6	Ordinaire		Indicateurs de couverture	Rapprochement de la trésorerie	Avances ouvertes	
Période de mise en œuvre du CS6	Ordinaire + C19RM		Indicateurs de couverture	Rapprochement de la trésorerie	Avances ouvertes	Mesures de suivi du plan de travail
Période de mise en œuvre du CS6	C19RM seulement			Rapprochement de la trésorerie	Avances ouvertes	Mesures de suivi du plan de travail

Processus



* Les portefeuilles classés comme contextes d'intervention difficiles peuvent demander des assouplissements en vertu de la politique relative aux contextes d'intervention difficiles.

ACCÈS

COMMENT ACCÉDER AUX PULSE CHECKS SUR LE PORTAIL DES PARTENAIRES

Avant de commencer

Assurez-vous d'avoir les éléments suivants à portée de main avant de remplir et d'envoyer votre pulse check :

- **La notification par courriel du pulse check du Fonds mondial.** Elle contient un lien vers le pulse check (relatif à la subvention) que vous devez remplir.
- **Votre identifiant** (par exemple *****@ext.theglobalfund.org**) et votre **mot de passe** pour accéder au Portail des partenaires du Fonds mondial. Notez qu'il existe deux types d'utilisateurs :
 - **Éditeurs** : membres du personnel du RP autorisés à remplir le pulse check, mais non à l'envoyer.
 - **Déposants** : membres du personnel du RP autorisés à remplir **et** à envoyer le pulse check au Fonds mondial.

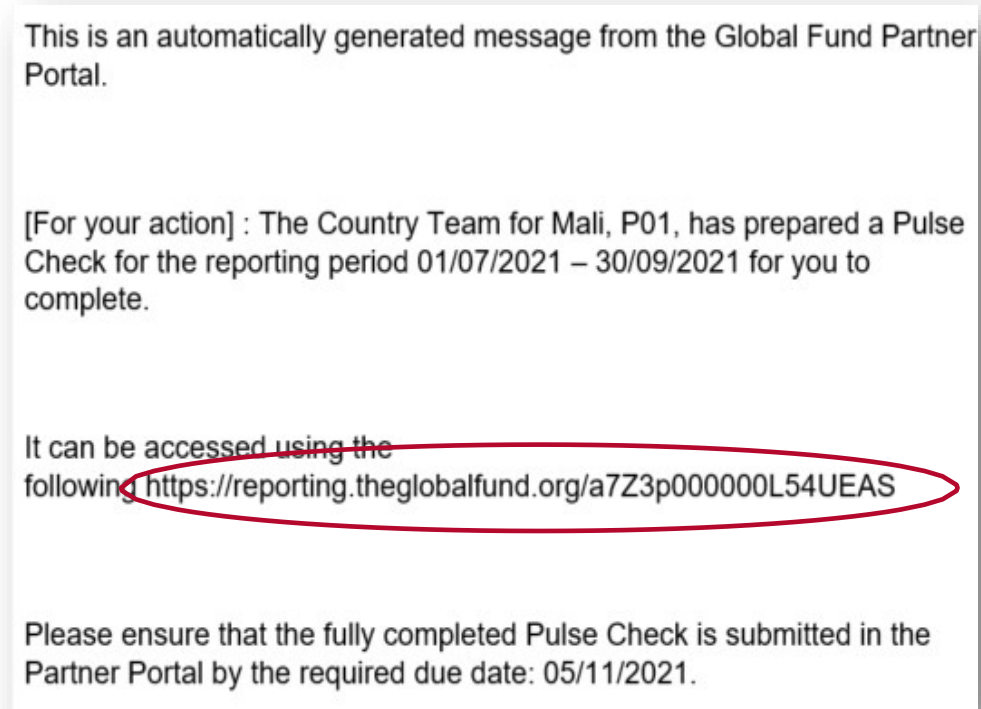


Mot de passe oublié ? Veuillez vous rendre à l'adresse <https://passwordreset.microsoftonline.com>.

Besoin d'assistance technique ? Veuillez nous écrire à : country.support@theglobalfund.org.

Ouvrir une session dans le Portail des partenaires

- Ouvrez le courriel contenant la notification du pulse check que vous avez reçue du Fonds mondial*. Cliquez sur le lien vers le pulse check. L'adresse commence par <https://reporting.theglobalfund.org/pulse-checks>.



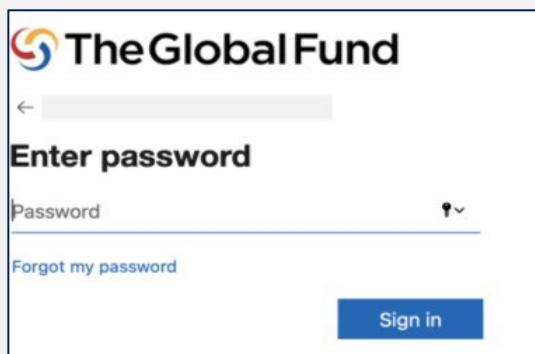
* Note : Au lieu de cliquer sur le lien figurant dans le courriel, vous pouvez également accéder au pulse check en consultant le Portail des partenaires à l'adresse suivante : <https://portal.theglobalfund.org>.

Ouvrir une session dans le Portail des partenaires

- Connectez-vous au Portail des partenaires du Fonds mondial en entrant votre nom d'utilisateur ([par exemple ***@ext.theglobalfund.org](#)).
- Puis, cliquez sur **Next** (Suivant).
- Saisissez votre mot de passe et cliquez sur **Sign in** (Connexion).



The Global Fund
Sign in
username@ext.theglobalfund.org or GF email
Can't access your account?
Back Next

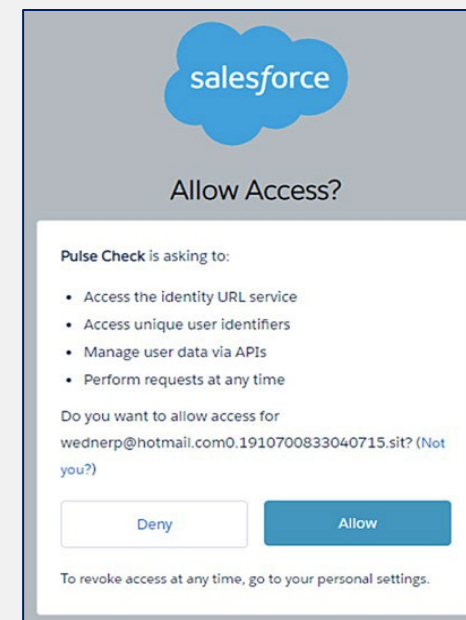


The Global Fund
←
Enter password
Password
Forgot my password
Sign in

- Cliquez sur **Yes** (Oui) pour rester connecté au site.
- Une fois arrivé sur la page **Allow Accès** (Autoriser l'accès), cliquez sur **Allow** (Autoriser). Cette action ouvre la page du pulse check.



The Global Fund
Stay signed in?
Do this to reduce the number of times you are asked to sign in.
 Don't show this again
No Yes



salesforce
Allow Access?
Pulse Check is asking to:
• Access the identity URL service
• Access unique user identifiers
• Manage user data via APIs
• Perform requests at any time
Do you want to allow access for wednerp@hotmail.com0.1910700833040715.sit? (Not you?)
Deny Allow
To revoke access at any time, go to your personal settings.

Accéder au pulse check sur le Portail des partenaires



Accueil Grant-Making Grant Revision PUDR Pulse Check Report Issue

Cliquez sur le cube Rubik pour accéder aux applications.

Accéder au pulse check sur le Portail des partenaires

English | Français | Español

Lanceur d'application

Recherchez des applications...

▼ Toutes les applications

- Grant Entity Data
- Landing Page
- Grant Life Cycle
- PR Reporting
- M&E Systems Profile Survey
- Financial Information

Cliquez sur l'application « PR Reporting » (Rapport du RP).

Accéder au pulse check sur le Portail des partenaires

Rapport du récipiendaire principal

Date de fin de la période visée dans le rapport

2 dernières années

Cliquez sur le nom de la subvention faisant l'objet du rapport.

Type de rapport

Tout afficher

État d'avancement

Tout afficher

Envoyé au récipiendaire principal

XXX-M-PR1P02

Type ● Pulse Check

État d'avancement Envoyé au récipiendaire principal

Date de fin de la période visée dans le rapport 31-Mars-2023

Date de remise du rapport 30-Mai-2023

Période de mise en œuvre 1-Avr.-2022
31-Mars-2025

Dernière mise à jour par / le **Global Fund**
le 5-Avr.-2024

XXX-T-PR1P01

Type ● RADD

État d'avancement Envoyé au récipiendaire principal

Date de fin de la période visée dans le rapport 31-Mars-2023

Date de remise du rapport 30-Mai-2023

Période de mise en œuvre 1-Avr.-2022
31-Mars-2025

Dernière mise à jour par / le **Utilisateur 1**
le 26-Mars-2024

XXX-S-PR1P01

Type ● RA

État d'avancement Envoyé au récipiendaire principal

Date de fin de la période visée dans le rapport 30-Sept.-2023

Date de remise du rapport 14-Nov.-2023

Période de mise en œuvre 1-Avr.-2022
31-Mars-2025

Dernière mise à jour par / le **Global Fund**
le 5-Avr.-2024

XXX-S-PR1P01

Type ● RA

État d'avancement Envoyé au récipiendaire principal

Date de fin de la période visée dans le rapport 30-Sept.-2023

Date de remise du rapport 14-Nov.-2023

Période de mise en œuvre 1-Avr.-2022
31-Mars-2025

Dernière mise à jour par / le **Global Fund**
le 22-Déc.-2023

Note : Pour revenir en arrière et choisir une autre application du Portail des partenaires, cliquez sur le bouton « page précédente » de votre navigateur.

Accéder au pulse check sur le Portail des partenaires

English | Français | Español



Accueil Rapport du RP

Utilisateur 1

Accueil > Rapport du RP > XXX-Z-PR1P02

XXX-Z-PR1P02

Type: Pulse Check

Date de fin de la période visée dans le rapport: 31-Mars-2024

Date de remise du rapport: 5-Mai-2024

Dernière mise à jour par / le: **Global Fund** le 21-Mars-2024

Nom de la période de mise en œuvre: **XXX-Z-PR1P02**

Période de mise en œuvre: 1-Janv.-2024 à 31-Déc.-2026

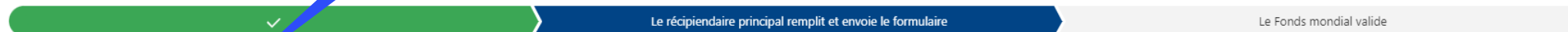
Devise de la période de mise en œuvre: USD

[Contacts pour les données sur les entités impliquées dans les subventions](#)

Représentant de l'organisation pour les avis Utilisateur 2

Signataire des demandes de décaissement Utilisateur 2

Déposant et éditeur Utilisateur 3



Télécharger Joindre **Formulaire en ligne** Envoyer Aide

Documents

Aucun document trouvé.

1. Cliquez sur « Formulaire en ligne » pour accéder au PC.

2. Un nouvel onglet contenant le formulaire du PC en ligne s'ouvre.

CYCLE DE SUBVENTION 7

SUBVENTION ORDINAIRE

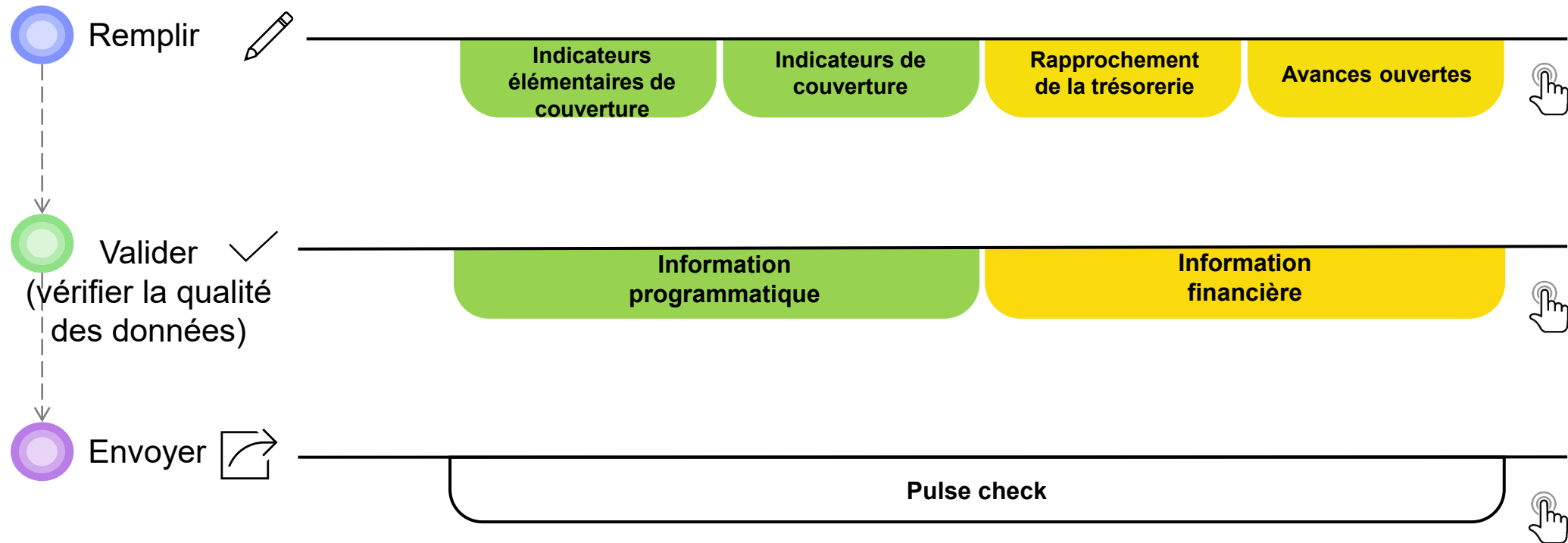
Remplir

Valider

Envoyer

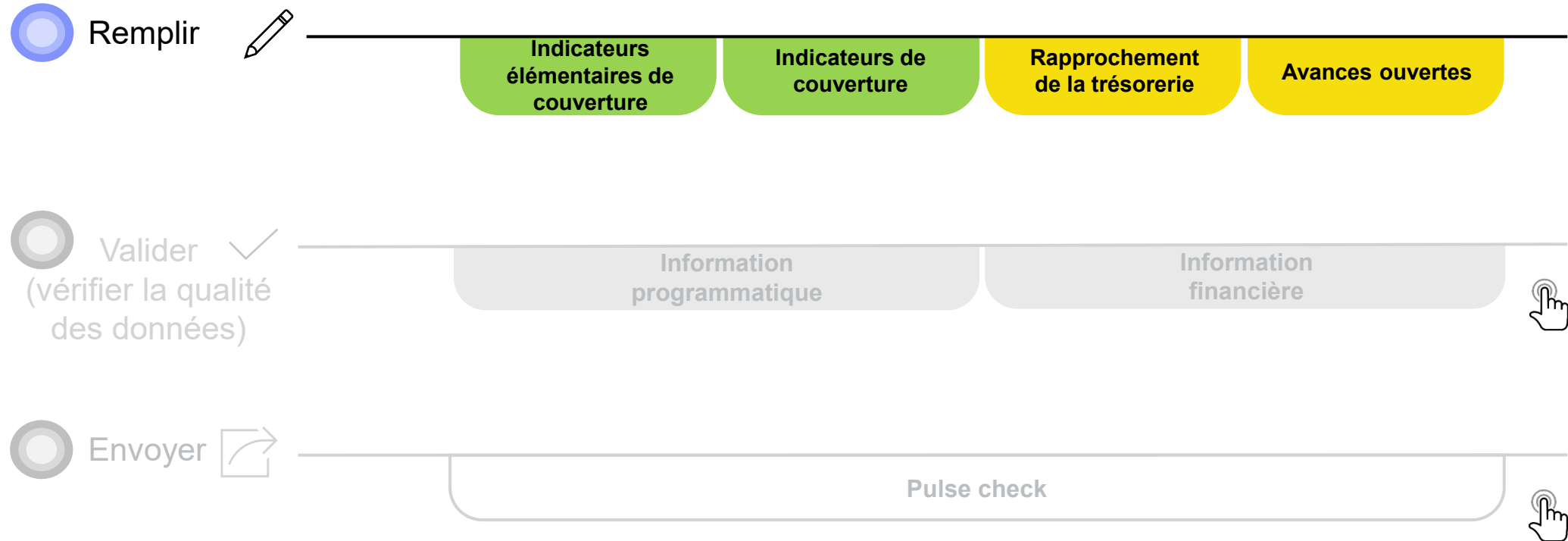
Subvention ordinaire du cycle de subvention 7

- Information programmatique
- Information financière

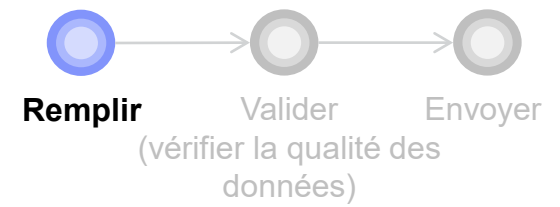


Remplir le pulse check pour une subvention ordinaire du cycle de subvention 7

- Information programmatique
- Information financière



Comment remplir le pulse check pour une subvention ordinaire du cycle de subvention 7



Pulse Check

Programmatique

Indicateurs élémentaires de couverture

Indicateurs de couverture

Financières

Passer en plein écran Actualiser le formulaire

En ligne Dernier enregistrement automatique: il y a 0 minutes Sauvegarder

XXX-Z-PR1P02

1. Cliquez sur l'onglet « Indicateurs élémentaires de couverture ».

Cliquez pour faire apparaître les onglets ci-dessous.

Financières

Rapprochement des soldes

Avances ouvertes

Valider le formulaire

5 Avertissement

	Indicateur	Période visée dans le rapport	Fréquence	Mesure	Résultats
1	TCS-1b [N]	Nombre d'adultes (15 ans et plus) sous thérapie antirétrovirale à la fin de la période de rapportage	01-janv.-24 à 31-mars-24	Quarterly	Fournir des résultats 0
2	TCS-1b [D]	Nombre estimé d'adultes (15 ans et plus) vivant avec le VIH	01-janv.-24 à 31-mars-24	Quarterly	Fournir des résultats 0
3	TCS-1c [N]	Nombre d'enfants (de moins de 15 ans) sous thérapie antirétrovirale à la fin de la période de rapportage	01-janv.-24 à 31-mars-24	Quarterly	Fournir des résultats 0
4	TCS-1c [D]	Nombre estimé d'enfants (de moins de 15 ans) vivant avec le VIH	01-janv.-24 à 31-mars-24	Quarterly	Fournir des résultats 0
5	TCS-10 [N]	Nombre de femmes vivant avec le VIH ayant accouché au cours de la période de rapportage et ayant reçu des antirétroviraux pour réduire le risque de transmission verticale du VIH	01-janv.-24 à 31-mars-24	Quarterly	Fournir des résultats 0
	[D]	Nombre estimé de femmes séropositives au VIH ayant accouché pendant la période de rapportage	01-janv.-24 à 31-mars-24	Quarterly	Fournir des résultats 0
	[N]	Nombre de patients atteints de la tuberculose (nouveaux cas et rechutes) vivant avec le VIH qui ont débuté un traitement antituberculeux au cours de la période de communication de l'information et déjà sous traitement antirétroviral ou qui débutent un traitement antirétroviral au cours du traitement antituberculeux	01-janv.-24 à 31-mars-24	Quarterly	Fournir des résultats 0
	[D]	Nombre de patients atteints de tuberculose (nouveaux cas et rechutes) vivant avec le VIH enregistrés durant la période de rapportage	01-janv.-24 à 31-mars-24	Quarterly	Fournir des résultats 0
9	TBDT-1 [N]	Nombre de personnes atteintes de tuberculose toutes formes confondues (confirmées bactériologiquement et diagnostiquées cliniquement) déclarées à l'autorité sanitaire nationale durant la période de rapportage ; *n'inclut que les nouveaux patients et les rechutes	01-janv.-24 à 31-mars-24	Quarterly	Fournir des résultats 0

Introduction

Accès

Subvention ordinaire CS7

Subvention ordinaire CS6

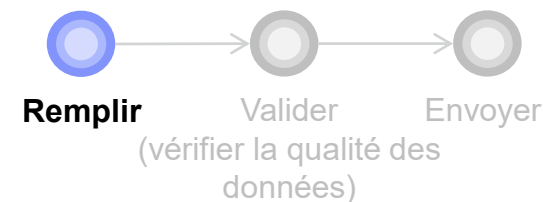
Subvention ordinaire et C19RM CS6

Subvention C19RM CS6 seulement

Ressources

Soutien technique

Comment remplir le pulse check pour une subvention ordinaire du cycle de subvention 7



Pulse Check

- Programmatique
- Indicateurs élémentaires de couverture**
- Indicateurs de couverture
- Financières

Passer en plein écran Actualiser le formulaire

Indication de connexion à Internet ou de travail hors ligne.

En ligne Dernier enregistrement automatique: il y a 0 minutes Sauvegarder

Indicateurs élémentaires de couverture

XXX-Z-PR1P02

> Validations Valider le formulaire 5 Avertissement

Article	Code	Indicateur	Période visée dans le rapport	Fréquence	Mesure	Résultats
1	TCS-1b [N]	Nombre d'adultes (15 ans et plus) sous thérapie antirétrovirale à la fin de la période de rapportage	01-janv.-24 à 31-mars-24	Quarterly	Fournir des résultats	0
2	TCS-1b [D]	Nombre estimé d'adultes (15 ans et plus) vivant avec le VIH	01-janv.-24 à 31-mars-24	Quarterly	Fournir des résultats	0
3	TCS-1c [N]	Nombre d'enfants (de moins de 15 ans) sous thérapie antirétrovirale à la fin de la période de rapportage	01-janv.-24 à 31-mars-24	Quarterly	Fournir des résultats	0
4	TCS-1c [D]	Nombre estimé d'enfants (de moins de 15 ans) vivant avec le VIH	01-janv.-24 à 31-mars-24	Quarterly	Fournir des résultats	0
5	TCS-10 [N]	Nombre de femmes vivant avec le VIH ayant accouché au cours de la période de rapportage et ayant reçu des antirétroviraux pour réduire le risque de transmission verticale du VIH	01-janv.-24 à 31-mars-24	Quarterly	Fournir des résultats	0
6	TCS-10 [D]	Nombre estimé de femmes séropositives au VIH ayant accouché pendant la période de rapportage	01-janv.-24 à 31-mars-24	Quarterly	Fournir des résultats	0
7	TB/HIV-6 [N]	Nombre de patients atteints de la tuberculose (nouveaux cas et rechutes) vivant avec le VIH qui ont débuté un traitement antituberculeux au cours de la période de communication de l'information et déjà sous traitement antirétroviral ou qui débutent un traitement antirétroviral au cours du traitement antituberculeux	01-janv.-24 à 31-mars-24	Quarterly	Fournir des résultats	0
8	TB/HIV-6 [D]	Nombre de patients atteints de tuberculose (nouveaux cas et rechutes) vivant avec le VIH enregistrés durant la période de rapportage	01-janv.-24 à 31-mars-24	Quarterly	Fournir des résultats	0
9	TBDT-1 [N]	Nombre de personnes atteintes de tuberculose toutes formes confondues (confirmées bactériologiquement et diagnostiquées cliniquement) déclarées à l'autorité sanitaire nationale durant la période de rapportage ; *n'inclut que les nouveaux patients et les	01-janv.-24 à 31-mars-24	Quarterly	Fournir des résultats	0

2. Cliquez pour saisir les résultats.

- Introduction
- Accès
- Subvention ordinaire CS7**
- Subvention ordinaire CS6
- Subvention ordinaire et C19RM CS6
- Subvention C19RM CS6 seulement
- Ressources
- Soutien technique

Comment remplir le pulse check pour une subvention ordinaire du cycle de subvention 7



Indicateurs élémentaires de couverture

TCS-1b [N] Nombre d'adultes (15 ans et plus) sous thérapie antirétrovirale à la fin de la période de rapportage XXX-Z-PR1P02

Type de cumul: Non cumulative – other

Indicateurs de couverture connexes Q1 janv.-2024 à mars-2024

Article	Description	Indicateurs de couverture connexes	Statut
1		Résultats du RP	
2		TCS-1b	
3	TCS-1c [N] période de rapportage		
4	TCS-1c [D] Nombre estimé d'adultes (15 ans et plus) vivant avec le VIH		
5	accouché au cours de la période de pour réduire le risque de transmission	01-janv.-24 à 31-mars-24	Quarterly
6	VIH ayant accouché pendant la période	01-janv.-24 à 31-mars-24	Quarterly
7	se (nouveaux cas et rechutes) vivant avec erculeux au cours de la période de s traitement antirétroviral ou qui débutent un traitement antirétroviral au cours du traitement antituberculeux	01-janv.-24 à 31-mars-24	Quarterly
8	TB/HIV-6 [D] Nombre de patients atteints de tuberculose (nouveaux cas et rechutes) vivant avec le VIH enregistrés durant la période de rapportage	01-janv.-24 à 31-mars-24	Quarterly
9	TBDT-1 [N] Nombre de personnes atteintes de tuberculose toutes formes confondues (confirmées bactériologiquement et diagnostiquées cliniquement) déclarées à l'autorité sanitaire nationale durant la période de rapportage ; *n'inclut que les nouveaux patients et les rechutes	01-janv.-24 à 31-mars-24	Quarterly

Les indicateurs de couverture liés à cet indicateur élémentaire de couverture sont énumérés ici.

3. Entrez les données dans le champ prévu à cet effet. Cliquez sur « Fermer ».

Au lieu de cliquer sur « Fermer », vous pouvez passer à l'indicateur suivant en cliquant ici.

Comment remplir le pulse check pour une subvention ordinaire du cycle de subvention 7



Pulse Check

- Programmatique
- Indicateurs élémentaires de couverture
- Indicateurs de couverture
- Financières

Passer en plein écran
Actualiser le formulaire

Indicateurs élémentaires de couverture

XXX-Z-PR1P02

5 Avertissement

Article	Code	Indicateur	Fréquence	Mesure	Résultats
1	TCS-1b [N]	Nombre d'adultes (15 ans et plus) sous thérapie antirétrovirale à la fin de la période de rapportage			0
2	TCS-1b [D]	Nombre estimé d'adultes (15 ans et plus) vivant avec le VIH	Quarterly	Fournir des résultats	0
3	TCS-1c [N]	Nombre d'enfants (de moins de 15 ans) sous thérapie antirétrovirale à la fin de la période de rapportage	Quarterly	Fournir des résultats	0
4	TCS-1c [D]	Nombre estimé d'enfants (de moins de 15 ans) vivant avec le VIH	Quarterly	Fournir des résultats	0
5	TCS-10 [N]	Nombre de femmes vivant avec le VIH ayant accouché au cours de la période de rapportage et ayant reçu des antirétroviraux pour réduire le risque de transmission verticale du VIH	Quarterly	Fournir des résultats	0
6	TCS-10 [D]	Nombre estimé de femmes séropositives au VIH ayant accouché pendant la période de rapportage	Quarterly	Fournir des résultats	0
7	TB/HIV-6 [N]	Nombre de patients atteints de la tuberculose (nouveaux cas et rechutes) vivant avec le VIH qui ont débuté un traitement antituberculeux au cours de la période de communication de l'information et déjà sous traitement antirétroviral ou qui débutent un traitement antirétroviral au cours du traitement antituberculeux	Quarterly	Fournir des résultats	0
8	TB/HIV-6 [D]	Nombre de patients atteints de tuberculose (nouveaux cas et rechutes) vivant avec le VIH enregistrés durant la période de rapportage	Quarterly	Fournir des résultats	0
9	TBDT-1 [N]	Nombre de personnes atteintes de tuberculose toutes formes confondues (confirmées bactériologiquement et diagnostiquées cliniquement) déclarées à l'autorité sanitaire nationale durant la période de rapportage ; *n'inclut que les nouveaux patients et les rechutes	Quarterly	Fournir des résultats	0

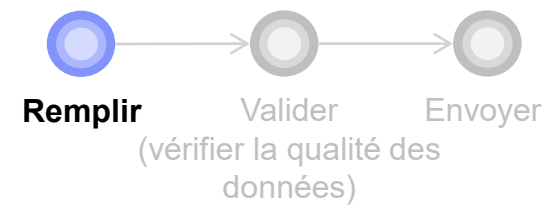
4. Un message s'affiche si les données ont été sauvegardées correctement.

✓ Fichier mis à jour avec succès.

5. Si les résultats ne s'affichent pas, vous pouvez cliquer sur le bouton « Actualiser le formulaire ».

- Introduction
- Accès
- Subvention ordinaire CS7
- Subvention ordinaire CS6
- Subvention ordinaire et C19RM CS6
- Subvention C19RM CS6 seulement
- Ressources
- Soutien technique

Comment remplir le pulse check pour une subvention ordinaire du cycle de subvention 7



Pulse Check

- Programmatique
- Indicateurs élémentaires de couverture**
- Indicateurs de couverture
- Financières

Passer en plein écran Actualiser le formulaire

En ligne Dernier enregistrement à **Fichier mis à jour avec succès.**

Indicateurs élémentaires de couverture

XXX-Z-PR1P02

Validations Valider le formulaire 5 Avertissement

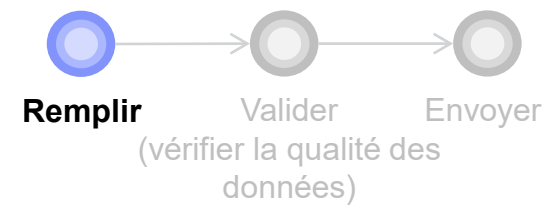
6. Pour modifier les résultats affichés, cliquez à nouveau sur le lien « Fournir des résultats » et saisissez à nouveau les données.

Article	Code	Description	Période visée dans le rapport	Fréquence	Mesure	Résultats
1	TCS-1b [N]	Nombre de personnes vivant avec le VIH	01-janv.-24 à 31-mars-24	Quarterly	Fournir des résultats	200
2	TCS-1b [D]	Nombre estimé d'adultes (15 ans et plus) vivant avec le VIH	01-janv.-24 à 31-mars-24	Quarterly	Fournir des résultats	0
3	TCS-1c [N]	Nombre d'enfants (de moins de 15 ans) sous thérapie antirétrovirale à la fin de la période de rapportage	01-janv.-24 à 31-mars-24	Quarterly	Fournir des résultats	0
4	TCS-1c [D]	Nombre estimé d'enfants (de moins de 15 ans) vivant avec le VIH	01-janv.-24 à 31-mars-24	Quarterly	Fournir des résultats	0
5	TCS-10 [N]	Nombre de femmes vivant avec le VIH ayant accouché au cours de la période de rapportage et ayant reçu des antirétroviraux pour réduire le risque de transmission verticale du VIH	01-janv.-24 à 31-mars-24	Quarterly	Fournir des résultats	0
6	TCS-10 [D]	Nombre estimé de femmes séropositives au VIH ayant accouché pendant la période de rapportage	01-janv.-24 à 31-mars-24	Quarterly	Fournir des résultats	0
7	TB/HIV-6 [N]	Nombre de patients atteints de la tuberculose (nouveaux cas et rechutes) vivant avec le VIH qui ont débuté un traitement antituberculeux au cours de la période de communication de l'information et déjà sous traitement antirétroviral ou qui débutent un traitement antirétroviral au cours du traitement antituberculeux	01-janv.-24 à 31-mars-24	Quarterly	Fournir des résultats	0
8	TB/HIV-6 [D]	Nombre de patients atteints de tuberculose (nouveaux cas et rechutes) vivant avec le VIH enregistrés durant la période de rapportage	01-janv.-24 à 31-mars-24	Quarterly	Fournir des résultats	0
9	TBDT-1 [N]	Nombre de personnes atteintes de tuberculose toutes formes confondues (confirmées bactériologiquement et diagnostiquées cliniquement) déclarées à l'autorité sanitaire nationale durant la période de rapportage ; *n'inclut que les nouveaux patients et les rechutes	01-janv.-24 à 31-mars-24	Quarterly	Fournir des résultats	0

7. Les résultats s'affichent ici.

- Introduction
- Accès
- Subvention ordinaire CS7**
- Subvention ordinaire CS6
- Subvention ordinaire et C19RM CS6
- Subvention C19RM CS6 seulement
- Ressources
- Soutien technique

Comment remplir le pulse check pour une subvention ordinaire du cycle de subvention 7



Pulse Check

- Programmatique
- Indicateurs élémentaires de couverture**
- Indicateurs de couverture
- Financières

Passer en plein écran Actualiser le formulaire

En ligne Dernier enregistrement à **Fichier mis à jour avec succès.**

Indicateurs élémentaires de couverture

XXX-Z-PR1P02

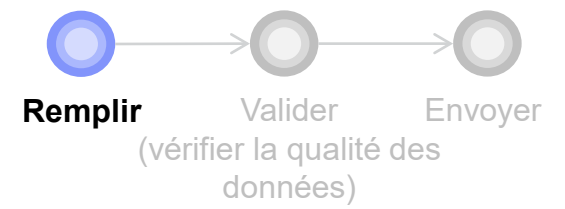
> Validations Valider le formulaire 5 Avertissement

Article	Code	Indicateur	Période visée dans le rapport	Fréquence	Mesure	Résultats
1	TCS-1b [N]	Nombre d'adultes (15 ans et plus) sous thérapie antirétrovirale à la fin de la période de rapportage	01-janv.-24 à 31-mars-24	Quarterly	Fournir des résultats	200
2	TCS-1b [D]	Nombre estimé d'adultes (15 ans et plus) vivant avec le VIH	01-janv.-24 à 31-mars-24	Quarterly	Fournir des résultats	0
3	TCS-1c [N]	Nombre d'enfants (de moins de 15 ans) sous thérapie antirétrovirale à la fin de la période de rapportage	01-janv.-24 à 31-mars-24	Quarterly	Fournir des résultats	0
4	TCS-1c [D]	Nombre estimé d'enfants (de moins de 15 ans) vivant avec le VIH	01-janv.-24 à 31-mars-24	Quarterly	Fournir des résultats	0
5	TCS-10 [N]	Nombre de femmes vivant avec le VIH ayant accouché au cours de la période de rapportage et ayant reçu des antirétroviraux pour réduire le risque de transmission verticale du VIH	01-janv.-24 à 31-mars-24	Quarterly	Fournir des résultats	0
6	TCS-10 [D]	Nombre estimé de femmes séropositives au VIH ayant accouché pendant la période de rapportage	01-janv.-24 à 31-mars-24	Quarterly	Fournir des résultats	0
7	TB/HIV-6 [N]	Nombre de patients atteints de la tuberculose (nouveaux cas et rechutes) vivant avec le VIH qui ont débuté un traitement antituberculeux au cours de la période de communication de l'information et déjà sous traitement antirétroviral ou qui débutent un traitement antirétroviral au cours du traitement antituberculeux	01-janv.-24 à 31-mars-24	Quarterly	Fournir des résultats	0
8	TB/HIV-6 [D]	Nombre de patients atteints de tuberculose (nouveaux cas et rechutes) vivant avec le VIH enregistrés durant la période de rapportage	01-janv.-24 à 31-mars-24	Quarterly	Fournir des résultats	0
9	TBDT-1 [N]	Nombre de personnes atteintes de tuberculose toutes formes confondues (confirmées bactériologiquement et diagnostiquées cliniquement) déclarées à l'autorité sanitaire nationale durant la période de rapportage ; *n'inclut que les nouveaux patients et les rechutes	01-janv.-24 à 31-mars-24	Quarterly	Fournir des résultats	0

8. Répétez les mêmes étapes pour saisir les résultats de tous les éléments répertoriés.

- Introduction
- Accès
- Subvention ordinaire CS7**
- Subvention ordinaire CS6
- Subvention ordinaire et C19RM CS6
- Subvention C19RM CS6 seulement
- Ressources
- Soutien technique

Comment remplir le pulse check pour une subvention ordinaire du cycle de subvention 7



Pulse Check

- Programmatique
- Indicateurs élémentaires de couverture
- Indicateurs de couverture
- Financières

Passer en plein écran Actualiser le formulaire

Indicateurs de couverture

> Validations Valider le formulaire

En ligne Dernier enregistrement automatique: il y a 0 minutes Sauvegarder

XXX-Z-PR1P02

▲ 6 Avertissement

Article	Indicateur	Type de cumul	Source et année des données de référence	Référence	Résultats	Mesure
1	TCS-1b Pourcentage d'adultes (15 ans et plus) vivant avec le VIH à la fin de la période de rapportage	Non cumulative – other	Program report is the numerator and 2022 Spectrum final report for the denominator 2022	N: 191,563 D: 208,155 % 92.03%	N: 200 D: 208 % 96.15%	Fournir des résultats
	TCS-1c Pourcentage d'enfants (de moins de 15 ans) sous TARV parmi tous les enfants vivant avec le VIH à la fin de la période de rapportage	Non cumulative – other	Program report is the numerator and 2022 Spectrum final report for the denominator 2022	N: 5,469 D: 7,193 % 76.03%	N: 0 D: 0	Fournir des résultats
3	TCS-10 Pourcentage de femmes enceintes vivant avec le VIH ayant reçu une thérapie antirétrovirale pour réduire le risque de transmission verticale du VIH	Non cumulative - special	Spectrum 2023 estimates 2022	N: 11,662 D: 11,662 % 100.00%	N: 0 D: 0	Fournir des résultats
	TB/HIV-6 Pourcentage de patients atteints de tuberculose (nouveaux cas et rechutes) vivant avec le VIH sous TARV pendant leur traitement antituberculeux	Non cumulative	NLTP Annual Report 2021	N: 1,898 D: 1,917 % 99.01%	N: 0 D: 0	Fournir des résultats
	TBDT-1 Nombre de patients déclarés atteints de tuberculose toutes formes confondues (c.-à-d. confirmés bactériologiquement et diagnostiqués cliniquement) ; *n'inclut que les nouveaux patients et les rechutes	Non cumulative	NLTP Annual report 2021	N: 6,464 D: %	N: 5 D: %	Fournir des résultats

1. Cliquez sur l'onglet « Indicateurs de couverture ».

Cliquez pour faire apparaître les onglets ci-dessous.

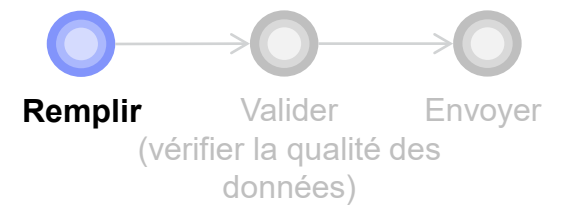
Financières

Rapprochement des soldes

Avances ouvertes

- Introduction
- Accès
- Subvention ordinaire CS7
- Subvention ordinaire CS6
- Subvention ordinaire et C19RM CS6
- Subvention C19RM CS6 seulement
- Ressources
- Soutien technique

Comment remplir le pulse check pour une subvention ordinaire du cycle de subvention 7



Pulse Check

- Programmatique
- Indicateurs élémentaires de couverture
- Indicateurs de couverture**
- Financières

Passer en plein écran Actualiser le formulaire

Indicateurs de couverture

> Validations

Les résultats saisis dans l'onglet « Indicateurs élémentaires de couverture » remplissent automatiquement les numérateurs et les dénominateurs des indicateurs de couverture associés.

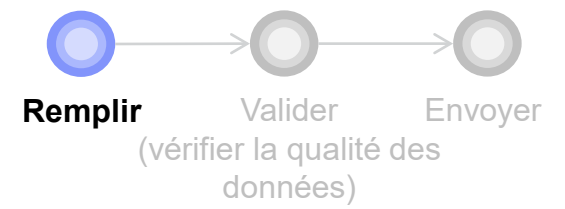
En ligne Dernier enregistrement automatique: il y a 0 minutes Sauvegarder

XXX-Z-PR1P02
6 Avertissement

Article	Module	Code de l'indicateur	Description	Type	Source	Référence	Numérateur	Dénominateur	Résultats	Mesure
1	Traitement, prise en charge et soutien	TCS-1b	Plus sous TARV parmi tous les adultes vivant avec le VIH à la fin de la période de rapportage	Non cumulative	Spectrum final report for the denominator	N: 191,563 D: 208,155 % 92.03%	N: 200 D: 208 % 96.15%	Fournir des résultats		
2	Traitement, prise en charge et soutien	TCS-1c	TCS-1c Pourcentage d'enfants (de moins de 15 ans) sous TARV parmi tous les enfants vivant avec le VIH à la fin de la période de rapportage	Non cumulative – other	Spectrum final report for the denominator 2022	N: 5,469 D: 7,193 % 76.03%	N: 0 D: 0	Fournir des résultats		
3	Traitement, prise en charge et soutien	TCS-10	TCS-10 Pourcentage de femmes enceintes vivant avec le VIH ayant reçu une thérapie antirétrovirale pour réduire le risque de transmission verticale du VIH	Non cumulative - special	Spectrum 2023 estimates 2022	N: 11,662 D: 11,662 % 100%	N: 0 D: 0	Fournir des résultats		
4	TB/VIH	TB/HIV-6	TB/HIV-6 Pourcentage de patients atteints de tuberculose (nouveaux cas et rechutes) vivant avec le VIH sous TARV pendant leur traitement antituberculeux	Non cumulative	NLTP Annual Report 2021	N: 1,898 D: 1,917 % 99.01%	N: 0 D: 0	Fournir des résultats		
5	Diagnostic, traitement et prise en charge de la TB	TBDT-1	TBDT-1 Nombre de patients déclarés atteints de tuberculose toutes formes confondues (c.-à-d. confirmés bactériologiquement et diagnostiqués cliniquement) ; *n'inclut que les nouveaux patients et les rechutes	Non cumulative	NLTP Annual report 2021	N: 6,464 D: %	N: 5 D: %	Fournir des résultats		

- Introduction
- Accès
- Subvention ordinaire CS7
- Subvention ordinaire CS6
- Subvention ordinaire et C19RM CS6
- Subvention C19RM CS6 seulement
- Ressources
- Soutien technique

Comment remplir le pulse check pour une subvention ordinaire du cycle de subvention 7



Pulse Check

- Programmatique
- Indicateurs élémentaires de couverture
- Indicateurs de couverture
- Financières

Passer en plein écran
Actualiser le formulaire

XXX-Z-PR1P02
6 Avertissement

enregistrement automatique: il y a 0 minutes

Sauvegarder

Indicateurs de couverture

> Validations

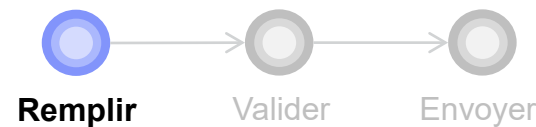
A	Module	Code de l'indicateur	Indicateur	Statut	Sources de données	N	D	Résultats	Mesure	
1	Traitement en charge	TCS-1b	TCS-1b Pourcentage d'adultes (15 ans et plus) sous TARV parmi tous les adultes vivant avec le VIH à la fin de la période de rapportage	Non cumulative – other	Program report is the numerator and 2022 Spectrum final report for the denominator 2022	191,563	208,155	92.03%	96.15%	Fournir des résultats
2	Traitement prise en charge	TCS-1c	TCS-1c Pourcentage d'enfants (de moins de 15 ans) sous TARV parmi tous les enfants vivant avec le VIH à la fin de la période de rapportage	Non cumulative – other	Program report is the numerator and 2022 Spectrum final report for the denominator 2022	5,469	7,193	76.03%	0	Fournir des résultats
3	Traitement en charge	TCS-1d	TCS-1d Pourcentage d'adultes (15 ans et plus) sous TARV parmi tous les adultes vivant avec le VIH à la fin de la période de rapportage	Non cumulative - special	Spectrum 2023 estimates 2022	11,662	11,662	100.00%	0	Fournir des résultats
4	TB/VIH	TB/HIV-6	TB/HIV-6 Pourcentage de patients atteints de tuberculose (nouveaux cas et rechutes) vivant avec le VIH sous TARV pendant leur traitement antituberculeux	Non cumulative	NLTP Annual Report 2021	1,898	1,917	99.01%	0	Fournir des résultats
5	Diagnostic, traitement et prise en charge de la TB	TBDT-1	TBDT-1 Nombre de patients déclarés atteints de tuberculose toutes formes confondues (c.-à-d. confirmés bactériologiquement et diagnostiqués cliniquement) ; *n'inclut que les nouveaux patients et les rechutes	Non cumulative	NLTP Annual report 2021	6,464			5	Fournir des résultats

2. Pour ajouter des commentaires sur les résultats préremplis, cliquez sur le lien « Fournir des résultats ».

Pour modifier les valeurs préremplis, retournez à l'onglet « Indicateurs élémentaires de couverture » et suivez les étapes pour modifier les résultats.

- Introduction
- Accès
- Subvention ordinaire CS7
- Subvention ordinaire CS6
- Subvention ordinaire et C19RM CS6
- Subvention C19RM CS6 seulement
- Ressources
- Soutien technique

Comment remplir le pulse check pour une subvention ordinaire du cycle de subvention 7



Introduction

Accès

Subvention ordinaire CS7

Subvention ordinaire CS6

Subvention ordinaire et C19RM CS6

Subvention C19RM CS6 seulement

Ressources

Soutien technique

Indicateur de couverture

TCS-1b TCS-1b Pourcentage d'adultes (15 ans et plus) sous TARV parmi tous les adultes vivant avec le VIH à la fin de la période de rapportage NAM-Z-MOHPOZ

Portée des cibles: Geographic National, 100% of national program target Type de cumul: Non cumulative – other

Référence (Source des données): Program report is the numerator and 2022 Spectrum final report for the denominator Indicateur inversé?: No

Cible	
N: 194,159	D: 208,773
% 93.00%	

Indicateurs élémentaires connexes Q1 janv.-2024 à mars-2024

Résultats du RP	
N:	200
D:	208
%	96

Commentaire du RP

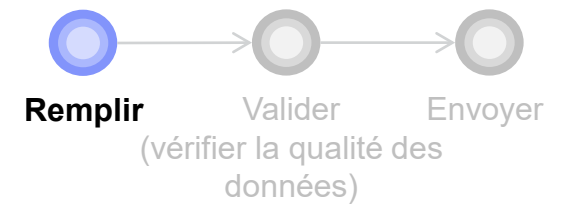
Commentaire

3. Écrivez vos commentaires ici, puis cliquez sur « Fermer ».

Les indicateurs élémentaires de couverture associés à cet indicateur de couverture sont énumérés ici.

Au lieu de cliquer sur « Fermer », vous pouvez passer à l'indicateur suivant en cliquant ici.

Comment remplir le pulse check pour une subvention ordinaire du cycle de subvention 7



partenaires sexuels										
15	Mesures de prévention pour les hommes ayant des rapports sexuels avec des hommes (HSH) et leurs partenaires sexuels	KP-6a	KP-6a Nombre d'hommes ayant des rapports sexuels avec des hommes ayant reçu au moins une fois un produit de PrEP au cours de la période de rapportage	Non cumulative	PSLS monitoring Report 2022	N: D: %	91	N: D: %	50	Fournir des résultats
16	Mesures de prévention pour les personnes transgenres	KP-6b	KP-6b Nombre de personnes transgenres		PSLS monitoring Report	N: D: %	48,440	N: D: %	50	

Dans le cas de certains indicateurs, p. ex. KP-6a, le numérateur et/ou le dénominateur ne sont pas préremplis après la saisie des données dans l'onglet « Indicateurs élémentaires de couverture ».

4. Cliquez sur « Fournir des résultats » pour saisir les données.

Comment remplir le pulse check pour une subvention ordinaire du cycle de subvention 7



Indicateurs de couverture

Indicateur précédent Indicateur suivant > Fermer

XXX-Z-PR1P02

Portée des cibles: Geographic Subnational, less than 100% national
Référence (Source des données): PSLs monitoring Report
N: 91 D: % Année 2022

pe de cumul: Non cumulative
Indicateur inversé?: No

Q1
janv.-2024 à mars-2024

N:	50
D:	200
%	25

Résultats du RP [KP-6a \[N\]](#)

Commentaire du RP ⓘ

Commentaire

5. Saisissez les données requises, ajoutez des commentaires si nécessaire, puis cliquez sur « Fermer ».

Comment remplir le pulse check pour une subvention ordinaire du cycle de subvention 7



Pulse Check

Programmatique

Financières

Rapprochement des soldes

Avances ouvertes

Passer en plein écran Actualiser le formulaire

Rapprochement de la trésorerie

Période couverte par le rapport financier: 01-janv.-24 à 31-mars-24

Devise de la période de mise en œuvre: USD

En ligne Dernier enregistrement automatique: il y a 0 minutes Sauvegarder

XXX-Z-PR1P02

Validations Valider le formulaire Aucune erreur ni avertissement

A. État de rapprochement de la trésorerie du récipiendaire principal dans la devise de la période de mise en œuvre

1. Cliquez sur l'onglet « Rapprochement de la trésorerie ».

		Fonds ordinaires		Total	
1.1 Solde de trésorerie du RP: début de la période actuelle visée dans le rapport financier		<input type="text"/>		-	<input type="text"/>
2. Recettes de la période de mise en œuvre					
Article	Description	Fonds ordinaires		Total	
2.1	Décassements effectués directement par le Fonds mondial au profit du RP	2,386,839		2,386,839	<input type="text"/>
2.2	Décassements effectués par le Fonds mondial par l'intermédiaire du mécanisme d'achat groupé / de wambo			-	<input type="text"/>
2.3	Autres décaissements directs effectués par le Fonds mondial			-	<input type="text"/>
2A	Décassements totaux effectués par le Fonds mondial	2,386,839		2,386,839	<input type="text"/>

Comment remplir le pulse check pour une subvention ordinaire du cycle de subvention 7



Pulse Check

> Programmatique

▼ Financières

Rapprochement des soldes

Avances ouvertes

Passer en plein écran

Actualiser le formulaire

Rapprochement de la trésorerie

Période couverte par le rapport financier

Devise de la période de mise en œuvre
USD

En ligne Dernier enregistrement automatique: il y a 0 minutes

Sauvegarder

XXX-Z-PR1P02

2. Saisissez les données et les commentaires dans les champs prévus à cet effet.

Valider le formulaire

Aucune erreur ni avertissement

Principal dans la devise de la période de mise en œuvre

1.1. Solde de trésorerie du RP: début de la période actuelle visée dans le rapport financier		Fonds ordinaires	Total	1. Commentez les flux de trésorerie. 2. Décrivez brièvement la ou les sources de données. 3. Fournissez toute autre information contextuelle.
1.1	Solde de trésorerie du RP: début de la période actuelle visée dans le rapport financier	<input type="text"/>	-	<input type="text"/>

2. Recettes de la période de mise en œuvre		Fonds ordinaires	Total	1. Commentez les flux de trésorerie. 2. Décrivez brièvement la ou les sources de données. 3. Fournissez toute autre information contextuelle.
2.1	Décassements effectués directement par le Fonds mondial au profit du RP	2,386,839	2,386,839	<input type="text"/>
2.2	Décassements effectués par le Fonds mondial par l'intermédiaire du mécanisme d'achat groupé / de wambo	-	-	<input type="text"/>
2.3	Autres décaissements directs effectués par le Fonds mondial	-	-	<input type="text"/>
2A	Décassements totaux effectués par le Fonds mondial	2,386,839	2,386,839	<input type="text"/>

Comment remplir le pulse check pour une subvention ordinaire du cycle de subvention 7



Pulse Check

Programmatique

Financières

Rapprochement des soldes

Avances ouvertes

Passer en plein écran Actualiser le formulaire

Avances Ouvertes

Période couverte par le rapport financier: 01-janv.-24 à 31-mars-24

Devise de la période de mise en œuvre: USD

XXX-Z-PR1P02

> Validations Valider le formulaire

En ligne Dernier enregistrement automatique: il y a 0 minutes Sauvegarder

Aucune erreur ni avertissement

1. Cliquez sur l'onglet « Avances ouvertes ».

Article	Description	Fonds ordinaires	Total
	Avances ouvertes à la fin de la période actuelle couverte par le rapport financier	<input type="text"/>	-
	Matériau d'approvisionnement en relations publiques (PPM/Wambo uniquement)	<input type="text"/>	-
14.3	PR autres avances (GDF, acomptes, etc.)	<input type="text"/>	-

Comment remplir le pulse check pour une subvention ordinaire du cycle de subvention 7



- Pulse Check
 - Programmatique
 - Financières
 - Rapprochement des soldes
 - Avances ouvertes**

Passer en plein écran Actualiser le formulaire

En ligne Dernier enregistrement automatique: il y a 0 minutes Sauvegarder

Avances Ouvertes

XXX-Z-PR1P02

Période couverte par le rapport financier
01-janv.-24 à 31-mars-24

Devise de la période de mise en œuvre
USD

> Validations

Valider le formulaire

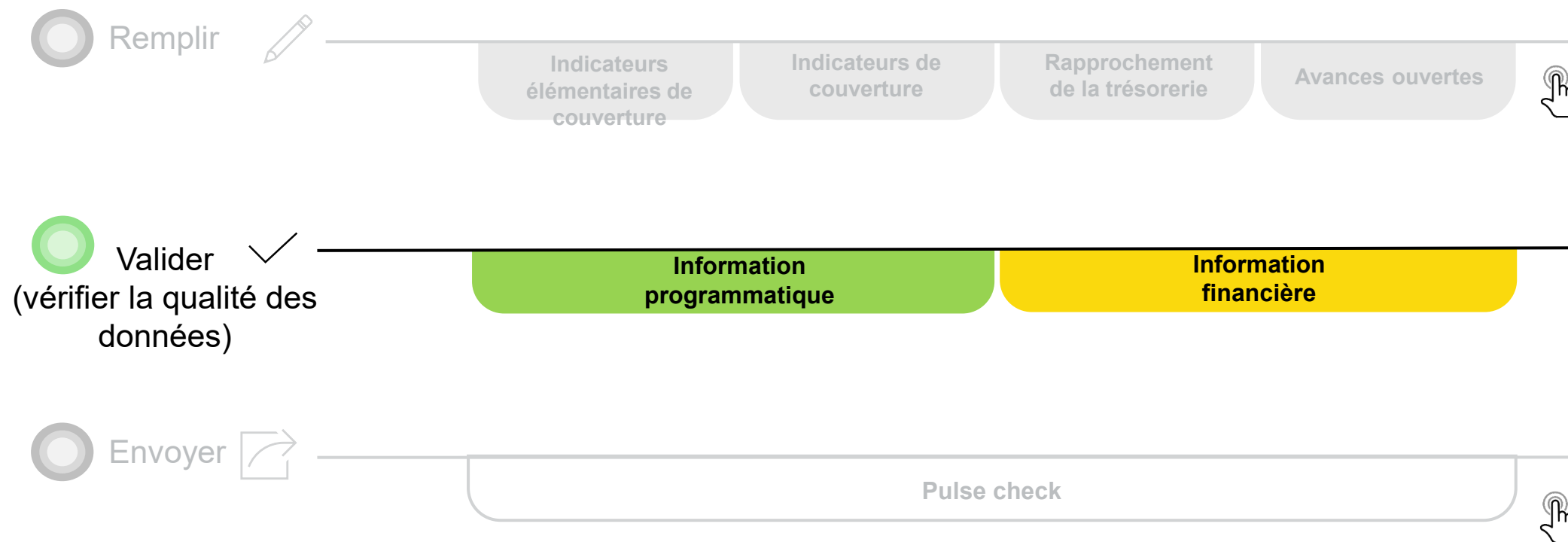
Aucune erreur ni avertissement

Article	Avances ouvertes à la fin de la période actuelle couverte par le rapport financier	Fonds ordinaires	Total
14.1	La RS avance	<input type="text"/>	-
14.2	Avances en matière d'approvisionnement en relations publiques (PPM/Wambo uniquement)	<input type="text"/>	-
14.3	PR autres avances (GDF, acomptes, etc.)	<input type="text"/>	-

2. Saisissez les données dans les champs prévus à cet effet.

Valider le pulse check pour une subvention ordinaire du cycle de subvention 7 (vérifier la qualité des données)

- Information programmatique
- Information financière



Vérifications de la qualité de données : erreurs et avertissements

- Les vérifications de la qualité des données sont une séquence automatisée d'actions réalisée par le système pour détecter les anomalies. Les vérifications de la qualité des données :
 - améliorent la qualité des données en relevant les erreurs potentielles ;
 - éliminent les erreurs de saisie de données ;
 - améliorent l'intégrité et l'uniformité des données ;
 - accélèrent le processus d'examen et de validation des données par le Fonds mondial.
- Les vérifications de la qualité des données servent à valider le type, le format, l'étendue, l'unicité et l'uniformité des données.

Il y a deux catégories de vérifications de la qualité des données dans le Portail des partenaires :

Erreur

- Avertit qu'il y a une ou des erreurs dans les données saisies.
- Le RP ne peut pas envoyer le PC tant que l'erreur n'a pas été corrigée.
- Permet au RP de revoir et de corriger les données avant de déposer de nouveau le PC.


Avertissement

- Avertit le RP de vérifier si les données saisies sont correctes ou l'avertit qu'elles pourraient contenir des erreurs.
- Le PR peut corriger les données ou, s'il conserve les données, fournir une justification dans les commentaires.
- Le RP peut continuer la procédure et envoyer le PC.

Erreurs de données programmatiques

Pulse checks : erreurs liées au programme et actions requises (pour les indicateurs de couverture)

Les erreurs nécessitent la **correction** des valeurs saisies pour que les utilisateurs puissent continuer.




- Ces règles permettent de vérifier que les indicateurs apparentés ont les **mêmes valeurs**.
- Le système n'enregistre pas les données et ne permet pas l'envoi du formulaire **si les valeurs ne sont pas les mêmes**.

Exemple

$$\frac{60}{100}$$

← Numérateur [N]
← Dénominateur [D]

Messages d'erreur de données programmatiques	Action requise	Type
Le dénominateur de CM-8 doit être égal au dénominateur de CM-7	Modifiez les valeurs en conséquence	 Erreur
Le dénominateur de DRTB-3 doit être égal au numérateur de DRTB-2		
Le numérateur de HTS-5 ne peut pas être supérieur au numérateur de TCS-1.1		
Le dénominateur de TBDT-4 doit être égal au numérateur de TBDT-1		
Le dénominateur de TCS-9 doit être égal à TCS-1.1		
Le dénominateur de VT-2 ne peut pas être supérieur au dénominateur de VT-1		
Le dénominateur de TB/HIV-5 doit être égal au numérateur de TBDT-1		
Le dénominateur de VT-2 doit être égal au dénominateur de TCS-10		

Avertissements sur les données programmées


Pulse checks : avertissements sur les données programmées et actions requises (pour les indicateurs de couverture)

⚠ Les avertissements nécessitent une **correction** ou un **commentaire justificatif** pour que les utilisateurs puissent continuer.



Pour les **résultats manquants** :

- L'utilisateur vérifie si aucun résultat n'est disponible pour cette période ou s'il s'agit d'une omission.
- Si le résultat doit être saisi, MAIS n'est pas disponible, l'utilisateur doit fournir un commentaire justificatif.



Si le **numérateur est plus grand que le dénominateur** :

- L'utilisateur modifie le résultat si les données sont incorrectes.
- S'il ne s'agit pas d'une erreur (p. ex. dans le cas d'un dépassement de l'objectif), l'utilisateur l'indique dans un commentaire justificatif.

Exemple

$$\frac{60}{100}$$

← Numérateur [N]
← Dénominateur [D]



Pour les **indicateurs apparentés* et interreliés** :

- L'utilisateur modifie le résultat si les données sont incorrectes.
- L'utilisateur fournit un commentaire justificatif (si nécessaire).

* On entend par « indicateurs apparentés » des indicateurs dont le résultat est associé au résultat d'un autre indicateur, ou des indicateurs qui partagent le même N ou le même D.


Avertissements sur les données programmatiques

Pulse checks : avertissements sur les données programmatiques et actions requises (pour les indicateurs de couverture)

⚠ Les avertissements nécessitent une **correction** ou un **commentaire justificatif** pour que les utilisateurs puissent continuer.

Exemple

$$\frac{60}{100} \leftarrow \begin{array}{l} \text{Numérateur [N]} \\ \text{Dénominateur [D]} \end{array}$$


Messages d'avertissement sur les données programmatiques	Action requise	Type
Résultats manquants (numérateurs et/ou résultats en %)	Veillez saisir une valeur ou fournir une justification.	 Avertissement
Si N est supérieur à D dans les indicateurs de pourcentage	Modifiez les valeurs ou fournissez une justification.	
Si le numérateur de CM-2a est supérieur au numérateur de CM-1a*		
Si le numérateur de CM-2b est supérieur au numérateur de CM-1b*		
Si le numérateur de CM-2c est supérieur au numérateur de CM-1c*		
Si le dénominateur de TB/HIV-7.1 n'est pas égal au numérateur de TCS-1.1**		


* Le nombre de cas confirmés de paludisme traités ne peut pas être supérieur au nombre de cas suspects testés.



** Le nombre de PVVIH sous traitement antirétroviral pris comme dénominateur pour l'indicateur TB/HIV-7.1 doit correspondre au nombre de PVVIH sous traitement antirétroviral pris comme numérateur pour l'indicateur TCS-1.1.

Erreurs et avertissements de rapprochement de la trésorerie

Les déclencheurs suivants sont intégrés au rapport en ligne pour aider les utilisateurs à éliminer les erreurs les plus courantes avant l'envoi du rapport.


 **Erreurs** – bloquent l'envoi jusqu'à la correction


 **Avertissements** – pour correction ou commentaire justificatif

Messages d'erreur et d'avertissement de rapprochement de la trésorerie	Action requise	Type
Ce champ doit être renseigné	Veillez saisir une valeur numérique ou un « 0 »	 Erreur
Une justification est requise pour la valeur saisie sous le poste n° 4.1 « Autres ajustements correspondant au rapprochement »	Veillez fournir une justification dans le champ « Commentaires » sous le poste n° 4.1	
Il y a un écart entre le solde du relevé bancaire et le solde de trésorerie du bénéficiaire principal.	Veillez fournir une justification dans le champ « Commentaires » sous le poste n° 9.3	
Il y a un écart entre le solde de l'état de rapprochement bancaire et le solde de trésorerie du bénéficiaire principal.	Veillez fournir une justification dans le champ « Commentaires » sous le poste n° 9.4	
Un relevé bancaire ou un document équivalent doit être joint – Si aucun fichier de type relevé bancaire ou équivalent n'est joint.	Veillez joindre le document sous l'onglet « Joindre ».	
Un état de rapprochement bancaire doit être joint – Si aucun fichier de type état de rapprochement bancaire n'est joint.		
Le « Solde de trésorerie du RP » est négatif	Veillez modifier cette valeur ou la justifier	 Avertissement
Si le montant actuel déclaré est inférieur aux montants précédemment validés pour les articles 2 à 4		

Erreur sur les avances ouvertes

Les déclencheurs suivants sont intégrés au rapport financier en ligne pour aider les utilisateurs à éliminer les erreurs les plus courantes avant le dépôt du rapport.

 **Erreurs** – bloquent l’envoi jusqu’à la correction

Message d’erreur sur les avances ouvertes	Action requise	Type
Ce champ doit être renseigné	Veillez saisir une valeur numérique ou un « 0 »	 Erreur

Comment valider le pulse check pour une subvention ordinaire du cycle de subvention 7 (vérifier la qualité des données)



Pulse Check

Programmatique

Indicateurs élémentaires de couverture

Financières

Passer en plein écran Actualiser le formulaire

En ligne Dernier enregistrement automatique: il y a 1 minutes Sauvegarder

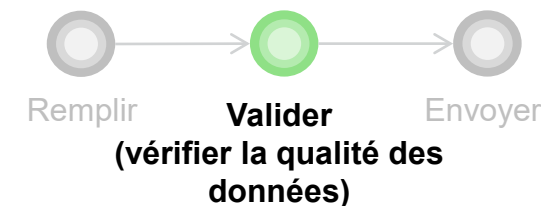
Indicateurs élémentaires de couverture XXX-Z-PR1P02

Validations Valider le formulaire 5 Avertissement

1. Cliquez sur l'onglet « Indicateurs élémentaires de couverture ».

	Indicateur	Période visée dans le rapport	Fréquence	Mesure	Résultats	
2	TCS-1b [D]	Nombre estimé d'adultes (15 ans et plus) vivant avec le VIH	01-janv.-24 à 31-mars-24	Quarterly	Fournir des résultats	200
3	TCS-1c [N]	Nombre d'enfants (de moins de 15 ans) sous thérapie antirétrovirale à la fin de la période de rapportage	01-janv.-24 à 31-mars-24	Quarterly	Fournir des résultats	5
4	TCS-1c [D]	Nombre estimé d'enfants (de moins de 15 ans) vivant avec le VIH	01-janv.-24 à 31-mars-24	Quarterly	Fournir des résultats	7
5	TCS-10 [N]	Nombre de femmes vivant avec le VIH ayant accouché au cours de la période de rapportage et ayant reçu des antirétroviraux pour réduire le risque de transmission verticale du VIH	01-janv.-24 à 31-mars-24	Quarterly	Fournir des résultats	11,662
6	TCS-10 [D]	Nombre estimé de femmes séropositives au VIH ayant accouché pendant la période de rapportage	01-janv.-24 à 31-mars-24	Quarterly	Fournir des résultats	1,162
7	TB/HIV-6 [N]	Nombre de patients atteints de la tuberculose (nouveaux cas et rechutes) vivant avec le VIH qui ont débuté un traitement antituberculeux au cours de la période de communication de l'information et déjà sous traitement antirétroviral ou qui débutent un traitement antirétroviral au cours du traitement antituberculeux	01-janv.-24 à 31-mars-24	Quarterly	Fournir des résultats	1
8	TB/HIV-6 [D]	Nombre de patients atteints de tuberculose (nouveaux cas et rechutes) vivant avec le VIH enregistrés durant la période de rapportage	01-janv.-24 à 31-mars-24	Quarterly	Fournir des résultats	2
9	TBDT-1 [N]	Nombre de personnes atteintes de tuberculose toutes formes confondues (confirmées bactériologiquement et diagnostiquées cliniquement) déclarées à l'autorité sanitaire nationale durant la période de rapportage ; *n'inclut que les nouveaux patients et les rechutes	01-janv.-24 à 31-mars-24	Quarterly	Fournir des résultats	5

Comment valider le pulse check pour une subvention ordinaire du cycle de subvention 7 (vérifier la qualité des données)



Pulse Check

Programmatique

Indicateurs élémentaires de couverture

Indicateurs de couverture

Financières

Passer en plein écran

Actualiser le formulaire

2. Cliquez sur « Valider le formulaire ».

En ligne Dernier enregistrement automatique: il y a 1 minutes

Sauvegarder

XXX-Z-PR1P02

Indicateurs élémentaires de couverture

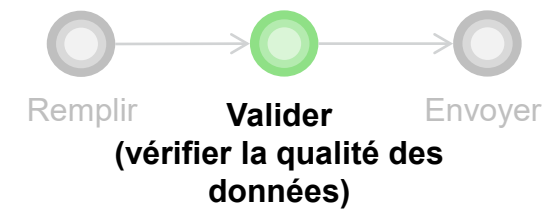
Validations

Valider le formulaire

5 Avertissement

Article	Code	Indicateur	Période visée dans le rapport	Fréquence	Mesure	Résultats
1	TCS-1b [N]	Nombre d'adultes (15 ans et plus) sous thérapie antirétrovirale à la fin de la période de rapportage	01-janv.-24 à 31-mars-24	Quarterly	Fournir des résultats	200
2	TCS-1b [D]	Nombre estimé d'adultes (15 ans et plus) vivant avec le VIH	01-janv.-24 à 31-mars-24	Quarterly	Fournir des résultats	208
3	TCS-1c [N]	Nombre d'enfants (de moins de 15 ans) sous thérapie antirétrovirale à la fin de la période de rapportage	01-janv.-24 à 31-mars-24	Quarterly	Fournir des résultats	5
4	TCS-1c [D]	Nombre estimé d'enfants (de moins de 15 ans) vivant avec le VIH	01-janv.-24 à 31-mars-24	Quarterly	Fournir des résultats	7
5	TCS-10 [N]	Nombre de femmes vivant avec le VIH ayant accouché au cours de la période de rapportage et ayant reçu des antirétroviraux pour réduire le risque de transmission verticale du VIH	01-janv.-24 à 31-mars-24	Quarterly	Fournir des résultats	11,662
6	TCS-10 [D]	Nombre estimé de femmes séropositives au VIH ayant accouché pendant la période de rapportage	01-janv.-24 à 31-mars-24	Quarterly	Fournir des résultats	1,162
7	TB/HIV-6 [N]	Nombre de patients atteints de la tuberculose (nouveaux cas et rechutes) vivant avec le VIH qui ont débuté un traitement antituberculeux au cours de la période de communication de l'information et déjà sous traitement antirétroviral ou qui débutent un traitement antirétroviral au cours du traitement antituberculeux	01-janv.-24 à 31-mars-24	Quarterly	Fournir des résultats	1
8	TB/HIV-6 [D]	Nombre de patients atteints de tuberculose (nouveaux cas et rechutes) vivant avec le VIH enregistrés durant la période de rapportage	01-janv.-24 à 31-mars-24	Quarterly	Fournir des résultats	2
9	TBDT-1 [N]	Nombre de personnes atteintes de tuberculose toutes formes confondues (confirmées bactériologiquement et diagnostiquées cliniquement) déclarées à l'autorité sanitaire nationale durant la période de rapportage ; *n'inclut que les nouveaux patients et les rechutes	01-janv.-24 à 31-mars-24	Quarterly	Fournir des résultats	5

Comment valider le pulse check pour une subvention ordinaire du cycle de subvention 7 (vérifier la qualité des données)



Cette case rouge apparaît si des avertissements doivent être traités.

- Pulse Check
 - Programmatique
 - Indicateurs élémentaires de couverture**
 - Indicateurs de couverture
 - Financières

Passer en plein écran Actualiser le formulaire

En ligne Dernier enregistrement a

La validation du formulaire en ligne a relevé un ou plusieurs problèmes de qualité des données. Veuillez corriger les erreurs et/ou régler les avertissements avant d'envoyer le formulaire au Fonds mondial.

Indicateurs élémentaires de couverture

> Validations Valider le formulaire

Article	Code	Indicateur	Période visée dans le rapport	Fréquence	Mesure	Résultats
1	TCS-1b [N]	Nombre d'adultes (15 ans et plus) sous thérapie antirétrovirale à la fin de la période de rapportage	01-janv.-24 à 31-mars-24	Quarterly	Fournir des résultats	200
2	TCS-1b [D]	Nombre estimé d'adultes (15 ans et plus) vivant avec le VIH	01-janv.-24 à 31-mars-24	Quarterly	Fournir des résultats	208
3	TCS-1c [N]	Nombre d'enfants (de moins de 15 ans) sous thérapie antirétrovirale à la fin de la période de rapportage	01-janv.-24 à 31-mars-24	Quarterly	Fournir des résultats	5
4	TCS-1c [D]	Nombre estimé d'enfants (de moins de 15 ans) vivant avec le VIH	01-janv.-24 à 31-mars-24	Quarterly	Fournir des résultats	7
5	TCS-10 [N]	Nombre de femmes vivant avec le VIH ayant accouché au cours de la période de rapportage et ayant reçu des antirétroviraux pour réduire le risque de transmission verticale du VIH	01-janv.-24 à 31-mars-24	Quarterly	Fournir des résultats	11,662
6	TCS-10 [D]	Nombre estimé de femmes séropositives au VIH ayant accouché pendant la période de rapportage	01-janv.-24 à 31-mars-24	Quarterly	Fournir des résultats	1,162

Comment valider le pulse check pour une subvention ordinaire du cycle de subvention 7 (vérifier la qualité des données)



3. Cliquez sur la flèche pour développer la liste des erreurs/avertissements.

Le nombre d'erreurs/d'avertissements est indiqué ici.

Pulse Check

Programmatique

Indicateurs élémentaires de couverture

Financières

Passer en plein écran Actualiser le formulaire

En ligne Dernière mise à jour automatique: il y a 2 minutes Sauvegarder

XXX-Z-PR1P02

1 Avertissement

Validation

Détails du champ	Description de l'avertissement ou de l'erreur	Justification
▲ DRTB-2 [N]	Le résultat doit être indiqué. Veuillez saisir une valeur ou fournir une justification.	Veuillez ajouter vos commentaires

Valider le formulaire

Comment valider le pulse check pour une subvention ordinaire du cycle de subvention 7 (vérifier la qualité des données)



4. Les détails de l'avertissement sont décrits ici.
Pour traiter l'avertissement :

- A. Fournissez un commentaire de justification ou ;
- B. Corrigez la valeur dans le lien « Fournir des résultats » pour l'indicateur en question.

Pulse Check

Programmatique

Indicateurs élémentaires de couverture

Indicateurs de couverture

Financières

Passer en plein écran Actualiser le formulaire

En ligne Dernier enregistrement automatique: il y a 2 minutes Sauvegarder

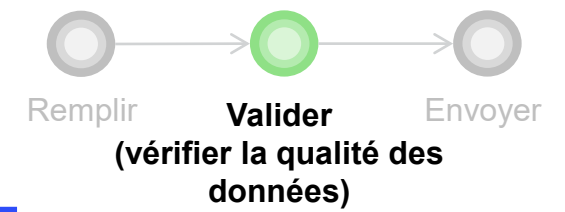
Indicateurs élémentaires de couverture XXX-Z-PR1P02

Validations Valider le formulaire 1 Avertissement

Détails du champ	Description de l'avertissement ou de l'erreur	Justification
▲ DRTB-2 [N]	Le résultat doit être indiqué. Veuillez saisir une valeur ou fournir une justification.	Veuillez ajouter vos commentaires

A. Fournissez un commentaire de justification.

Comment valider le pulse check pour une subvention ordinaire du cycle de subvention 7 (vérifier la qualité des données)



4. Les détails de l'avertissement sont décrits ici. Pour traiter l'avertissement :

A. Fournissez un commentaire de justification ou ;

B. Corrigez la valeur dans le lien « Fournir des résultats » pour l'indicateur en question.

Pulse Check

- Programmatique
- Indicateurs élémentaires de couverture**
- Indicateurs de couverture
- Financières

Passer en plein écran Actualiser le formulaire

En ligne Dernier enregistrement automatique: il y a 2 minutes Sauvegarder

Indicateurs élémentaires de couverture XXX-Z-PR1P02

Validations Valider le formulaire 1 Avertissement

Détails du champ	Description de l'avertissement ou de l'erreur	Justification
DRTB-2 [N]	Le résultat doit être indiqué. Veuillez saisir une valeur ou fournir une justification.	Veuillez ajouter vos commentaires

B. Corrigez la valeur dans le lien « Fournir des résultats » pour l'indicateur en question.

ID	Code	Description	Période	Fréquence	Action	Valeur
11	DRTB-2 [N]	Nombre total de personnes atteintes de TB-RR et/ou TB-MR bactériologiquement confirmée déclarées au cours de la même période de rapportage	01-janv.-24 à 31-mars-24	Quarterly	Fournir des résultats	0

Comment valider le pulse check pour une subvention ordinaire du cycle de subvention 7 (vérifier la qualité des données)



5. Une fois que tous les avertissements ont été traités, cliquez à nouveau sur « Valider le formulaire ».

- Pulse Check
- Programmatique
- Indicateurs élémentaires de couverture**
- Indicateurs de couverture
- Financières

Passer en plein écran Actualiser le formulaire

En ligne Dernier enregistrement automatique: il y a 0 minutes Sauvegarder

Indicateurs élémentaires de couverture

XXX-Z-PR1P02

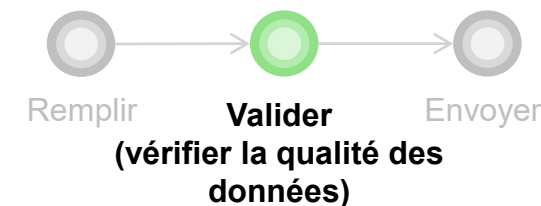
Validations Valider le formulaire 1 Avertissement

Détails du champ	Description de l'avertissement ou de l'erreur	Justification
▲ DRTB-2 [N]	Le résultat doit être indiqué. Veuillez saisir une valeur ou fournir une justification.	<input type="text" value="Veuillez ajouter vos commentaires"/>

Article	Code	Indicateur	Période visée dans le rapport	Fréquence	Mesure	Résultats
1	TCS-1b [N]	Nombre d'adultes (15 ans et plus) sous thérapie antirétrovirale à la fin de la période de rapportage	01-janv.-24 à 31-mars-24	Quarterly	Fournir des résultats	200
2	TCS-1b [D]	Nombre estimé d'adultes (15 ans et plus) vivant avec le VIH	01-janv.-24 à 31-mars-24	Quarterly	Fournir des résultats	208
3	TCS-1c [N]	Nombre d'enfants (de moins de 15 ans) sous thérapie antirétrovirale à la fin de la période de rapportage	01-janv.-24 à 31-mars-24	Quarterly	Fournir des résultats	5
4	TCS-1c [D]	Nombre estimé d'enfants (de moins de 15 ans) vivant avec le VIH	01-janv.-24 à 31-mars-24	Quarterly	Fournir des résultats	7
5	TCS-10 [N]	Nombre de femmes vivant avec le VIH ayant accouché au cours de la période de rapportage et ayant reçu des antirétroviraux pour réduire le risque de transmission verticale du VIH	01-janv.-24 à 31-mars-24	Quarterly	Fournir des résultats	11,662
6	TCS-10 [D]	Nombre estimé de femmes séropositives au VIH ayant accouché pendant la période de rapportage	01-janv.-24 à 31-mars-24	Quarterly	Fournir des résultats	1,162
7	TB/HIV-6 [N]	Nombre de patients atteints de la tuberculose (nouveaux cas et rechutes) vivant avec le VIH qui ont débuté un traitement antituberculeux au cours de la période de communication de l'information et déjà sous traitement antirétroviral ou qui débutent un traitement antirétroviral au cours du traitement antituberculeux	01-janv.-24 à 31-mars-24	Quarterly	Fournir des résultats	1
8	TB/HIV-6 [D]	Nombre de patients atteints de tuberculose (nouveaux cas et rechutes) vivant avec le VIH enregistrés durant la période de rapportage	01-janv.-24 à 31-mars-24	Quarterly	Fournir des résultats	2
9	TBDT-1 [N]	Nombre de personnes atteintes de tuberculose toutes formes confondues (confirmées bactériologiquement et diagnostiquées cliniquement) déclarées à l'autorité sanitaire nationale durant la période de rapportage ; *n'inclut que les nouveaux patients et les rechutes	01-janv.-24 à 31-mars-24	Quarterly	Fournir des résultats	5

- Introduction
- Accès
- Subvention ordinaire CS7
- Subvention ordinaire CS6
- Subvention ordinaire et C19RM CS6
- Subvention C19RM CS6 seulement
- Ressources
- Soutien technique

Comment valider le pulse check pour une subvention ordinaire du cycle de subvention 7 (vérifier la qualité des données)



Pulse Check

- Programmatique
- Indicateurs élémentaires de couverture**
- Indicateurs de couverture
- Financières

Passer en plein écran Actualiser le formulaire

Indicateurs élémentaires de couverture

Validations

Valider le formulaire

Aucune erreur ni avertissement

Article	Code	Indicateur	Période visée dans le rapport	Fréquence	Mesure	Résultats
1	TCS-1b [N]	Nombre d'adultes (15 ans et plus) sous thérapie antirétrovirale à la fin de la période de rapportage	01-janv.-24 à 31-mars-24	Quarterly	Fournir des résultats	200
2	TCS-1b [D]	Nombre estimé d'adultes (15 ans et plus) vivant avec le VIH	01-janv.-24 à 31-mars-24	Quarterly	Fournir des résultats	208
3	TCS-1c [N]	Nombre d'enfants (de moins de 15 ans) sous thérapie antirétrovirale à la fin de la période de rapportage	01-janv.-24 à 31-mars-24	Quarterly	Fournir des résultats	5
4	TCS-1c [D]	Nombre estimé d'enfants (de moins de 15 ans) vivant avec le VIH	01-janv.-24 à 31-mars-24	Quarterly	Fournir des résultats	7
5	TCS-10 [N]	Nombre de femmes vivant avec le VIH ayant accouché au cours de la période de rapportage et avant reçu des antirétroviraux pour réduire le risque de transmission	01-janv.-24 à 31-mars-24	Quarterly	Fournir des résultats	11.662

La validation du formulaire en ligne est terminée. Aucun problème de qualité des données n'a été relevé.

6. Si des erreurs ou des avertissements subsistent, veuillez les corriger.

Comment valider le pulse check pour une subvention ordinaire du cycle de subvention 7 (vérifier la qualité des données)



Pulse Check

Programmatique

Indicateurs élémentaires de couverture

Financières

Passer en plein écran Actualiser le formulaire

Indicateurs élémentaires de couverture

Validations

Valider le formulaire

Aucune erreur ni avertissement

Détails du champ Description de l'avertissement ou de l'erreur Justification

En ligne Dernier enregistrement a

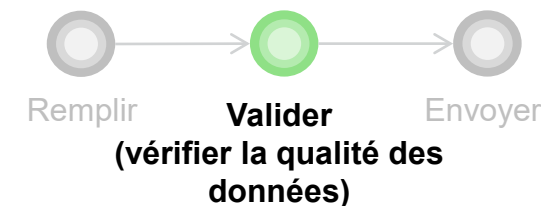
La validation du formulaire en ligne est terminée. Aucun problème de qualité des données n'a été relevé.

1. Cliquez sur l'onglet « Indicateurs de couverture ».

	Indicateur	Période visée dans le rapport	Fréquence	Mesure	Résultats
	adultes (15 ans et plus) sous thérapie antirétrovirale à la fin de la période de	01-janv.-24 à 31-mars-24	Quarterly	Fournir des résultats	200
2	TCS-1b [D] Nombre estimé d'adultes (15 ans et plus) vivant avec le VIH	01-janv.-24 à 31-mars-24	Quarterly	Fournir des résultats	208
3	TCS-1c [N] Nombre d'enfants (de moins de 15 ans) sous thérapie antirétrovirale à la fin de la période de rapportage	01-janv.-24 à 31-mars-24	Quarterly	Fournir des résultats	5
4	TCS-1c [D] Nombre estimé d'enfants (de moins de 15 ans) vivant avec le VIH	01-janv.-24 à 31-mars-24	Quarterly	Fournir des résultats	7
5	TCS-10 [N] Nombre de femmes vivant avec le VIH ayant accouché au cours de la période de rapportage et ayant reçu des antirétroviraux pour réduire le risque de transmission verticale du VIH	01-janv.-24 à 31-mars-24	Quarterly	Fournir des résultats	11,662
6	TCS-10 [D] Nombre estimé de femmes séropositives au VIH ayant accouché pendant la période de rapportage	01-janv.-24 à 31-mars-24	Quarterly	Fournir des résultats	1,162
7	TB/HIV-6 [N] Nombre de patients atteints de la tuberculose (nouveaux cas et rechutes) vivant avec le VIH qui ont débuté un traitement antituberculeux au cours de la période de communication de l'information et déjà sous traitement antirétroviral ou qui débutent un traitement antirétroviral au cours du traitement antituberculeux	01-janv.-24 à 31-mars-24	Quarterly	Fournir des résultats	1
8	TB/HIV-6 [D] Nombre de patients atteints de tuberculose (nouveaux cas et rechutes) vivant avec le VIH enregistrés durant la période de rapportage	01-janv.-24 à 31-mars-24	Quarterly	Fournir des résultats	2
9	TBDT-1 [N] Nombre de personnes atteintes de tuberculose toutes formes confondues (confirmées bactériologiquement et diagnostiquées cliniquement) déclarées à l'autorité sanitaire	01-janv.-24 à 31-mars-24	Quarterly	Fournir des résultats	5

- Introduction
- Accès
- Subvention ordinaire CS7
- Subvention ordinaire CS6
- Subvention ordinaire et C19RM CS6
- Subvention C19RM CS6 seulement
- Ressources
- Soutien technique

Comment valider le pulse check pour une subvention ordinaire du cycle de subvention 7 (vérifier la qualité des données)



Pulse Check

Programmatique

Indicateurs élémentaires de couverture

Indicateurs de couverture

Financières

Passer en plein écran

Actualiser le formulaire

2. Cliquez sur « Valider le formulaire ».

En ligne Dernier enregistrement automatique: il y a 3 minutes

Sauvegarder

XXX-Z-PR1P02

Indicateurs de couverture

> Validations

Valider le formulaire

6 Avertissement

Article	Module	Code de l'indicateur	Indicateur	Type de cumul	Source et année des données de référence	Référence	Résultats	Mesure
1	Traitement, prise en charge et soutien	TCS-1b	TCS-1b Pourcentage d'adultes (15 ans et plus) sous TARV parmi tous les adultes vivant avec le VIH à la fin de la période de rapportage	Non cumulative – other	Program report is the numerator and 2022 Spectrum final report for the denominator 2022	N: 191,563 D: 208,155 % 92.03%	N: 200 D: 208 % 96.15%	Fournir des résultats
2	Traitement, prise en charge et soutien	TCS-1c	TCS-1c Pourcentage d'enfants (de moins de 15 ans) sous TARV parmi tous les enfants vivant avec le VIH à la fin de la période de rapportage	Non cumulative – other	Program report is the numerator and 2022 Spectrum final report for the denominator 2022	N: 5,469 D: 7,193 % 76.03%	N: 5 D: 7 % 71.43%	Fournir des résultats
3	Traitement, prise en charge et soutien	TCS-10	TCS-10 Pourcentage de femmes enceintes vivant avec le VIH ayant reçu une thérapie antirétrovirale pour réduire le risque de transmission verticale du VIH	Non cumulative - special	Spectrum 2023 estimates 2022	N: 11,662 D: 11,662 % 100.00%	N: 11,662 D: 1,162	Fournir des résultats

Comment valider le pulse check pour une subvention ordinaire du cycle de subvention 7 (vérifier la qualité des données)



Pulse Check

Programmatique

Indicateurs élémentaires de couverture

Indicateurs de couverture

Financières

Passer en plein écran Actualiser le formulaire

Indicateurs de couverture

Validations

Valider le formulaire

Dernier enregistrement automatique: il y a 3 minutes Sauvegarder

XXX-Z-PR1P02

6 Avertissement

Article	Module	Code de l'indicateur	Indicateur	Type de cumul	Source et année des données de référence	Référence	Résultats	Mesure
	Traitement, prise en		TCS-1b Pourcentage d'adultes (15 ans et plus) sous TARV parmi tous les adultes vivant avec le VIH à la fin de la période de rapportage	Non cumulative – other	Program report is the numerator and 2022 Spectrum final report for the denominator 2022	N: 191,563 D: 208,155 % 92.03%	N: 200 D: 208 % 96.15%	Fournir des résultats
			TCS-1c Pourcentage d'enfants (de moins de 15 ans) sous TARV parmi tous les enfants vivant avec le VIH à la fin de la période de rapportage	Non cumulative – other	Program report is the numerator and 2022 Spectrum final report for the denominator 2022	N: 5,469 D: 7,193 % 76.03%	N: 5 D: 7 % 71.43%	Fournir des résultats
3	Traitement, prise en charge et soutien	TCS-10	TCS-10 Pourcentage de femmes enceintes vivant avec le VIH ayant reçu une thérapie antirétrovirale pour réduire le risque de transmission verticale du VIH	Non cumulative - special	Spectrum 2023 estimates 2022	N: 11,662 D: 11,662 % 100.00%	N: 11,662 D: 1,162	Fournir des résultats

Le nombre d'erreurs/d'avertissements est indiqué ici.

3. Cliquez sur la flèche pour développer la liste des erreurs/avertissements.

Comment valider le pulse check pour une subvention ordinaire du cycle de subvention 7 (vérifier la qualité des données)



- Pulse Check
- Programmatique
- Indicateurs élémentaires de couverture
- Indicateurs de couverture**
- Financières

Passer en plein écran Actualiser le formulaire

Dans cet exemple, il y a des erreurs et des avertissements.

Indicateurs de couverture

Validation automatique: il y a 0 minutes Sauvegarder

XXX-Z-PR1P02

Validations Valider le formulaire 2 Erreurs 8 Avertissement

Détails du champ	Description de l'avertissement ou de l'erreur	Justification
VT-1	Le résultat en pourcentage doit être indiqué. Veuillez saisir une valeur ou fournir une justification.	Veuillez ajouter vos commentaires
TB/HIV-3.1a	Le résultat en pourcentage doit être indiqué. Veuillez saisir une valeur ou fournir une justification.	Veuillez ajouter vos commentaires
HTS-5	Le numérateur HTS-5 ne doit pas être supérieur au numérateur TCS-1.1. Veuillez modifier la ou les valeurs en conséquence.	
VT-2	Le dénominateur VT-2 ne doit pas être supérieur au dénominateur VT-1. Veuillez modifier la ou les valeurs en conséquence.	
TCS-1.1	Le résultat du numérateur ne doit pas être supérieur au résultat du dénominateur. Veuillez modifier la ou les valeurs ou fournir une justification.	Veuillez ajouter vos commentaires
	Le résultat du numérateur ne doit pas être supérieur au résultat du dénominateur. Veuillez modifier la ou les valeurs ou fournir une justification.	Veuillez ajouter vos commentaires
	Le résultat du numérateur ne doit pas être supérieur au résultat du dénominateur. Veuillez modifier la ou les valeurs ou fournir une justification.	Veuillez ajouter vos commentaires
	Le résultat du numérateur ne doit pas être supérieur au résultat du dénominateur. Veuillez modifier la ou les valeurs ou fournir une justification.	Veuillez ajouter vos commentaires
TB/HIV-3.1a	Le résultat du numérateur ne doit pas être supérieur au résultat du dénominateur. Veuillez modifier la ou les valeurs ou fournir une justification.	Veuillez ajouter vos commentaires

Les erreurs doivent être corrigées ; elles ne peuvent pas être justifiées par un commentaire. Les valeurs doivent être modifiées en conséquence.

- Introduction
- Accès
- Subvention ordinaire CS7**
- Subvention ordinaire CS6
- Subvention ordinaire et C19RM CS6
- Subvention C19RM CS6 seulement
- Ressources
- Soutien technique

Comment valider le pulse check pour une subvention ordinaire du cycle de subvention 7 (vérifier la qualité des données)



Pulse Check

Programmatique

Indicateurs élémentaires de couverture

Indicateur

Financière

Passer en plein écran Actualiser le formulaire

Indicateurs de couverture

XXX-Z-PR1P02

2 Erreurs 8 Avertissement

Valider le formulaire

Description de l'avertissement ou de l'erreur	Justification	
Le résultat en pourcentage doit être indiqué. Veuillez saisir une valeur ou fournir une justification.	Veuillez ajouter vos commentaires	
Le résultat en pourcentage doit être indiqué. Veuillez saisir une valeur ou fournir une justification.	Veuillez ajouter vos commentaires	
HTS-5	Le numérateur HTS-5 ne doit pas être supérieur au numérateur TCS-1.1. Veuillez modifier la ou les valeurs en conséquence.	
VT-2	Le dénominateur VT-2 ne doit pas être supérieur au dénominateur VT-1. Veuillez modifier la ou les valeurs en conséquence.	
TCS-1.1	Le résultat du numérateur ne doit pas être supérieur au résultat du dénominateur. Veuillez modifier la ou les valeurs ou fournir une justification.	Veuillez ajouter vos commentaires
VT-1	Le résultat du numérateur ne doit pas être supérieur au résultat du dénominateur. Veuillez modifier la ou les valeurs ou fournir une justification.	Veuillez ajouter vos commentaires
	Le résultat du numérateur ne doit pas être supérieur au résultat du dénominateur. Veuillez modifier la ou les valeurs ou fournir une justification.	Veuillez ajouter vos commentaires
	Le résultat du numérateur ne doit pas être supérieur au résultat du dénominateur. Veuillez modifier la ou les valeurs ou fournir une justification.	Veuillez ajouter vos commentaires

6. Une fois que toutes les erreurs et tous les avertissements ont été traités, cliquez à nouveau sur « Valider le formulaire ».

4. Modifiez les valeurs pour corriger les erreurs.

5. Fournissez des commentaires de justification et/ou modifiez les valeurs pour traiter les avertissements.

- Introduction
- Accès
- Subvention ordinaire CS7
- Subvention ordinaire CS6
- Subvention ordinaire et C19RM CS6
- Subvention C19RM CS6 seulement
- Ressources
- Soutien technique

Comment valider le pulse check pour une subvention ordinaire du cycle de subvention 7 (vérifier la qualité des données)



Cet exemple montre que toutes les erreurs ont été corrigées. Les avertissements qui ont été justifiés par un commentaire apparaissent toujours. Cela ne bloque PAS l'envoi.

Pulse Check

- Programmatique
- Indicateurs élémentaires de couverture
- Indicateurs de couverture**
- Financières

Passer en plein écran Actualiser le formulaire

Indicateurs de couverture

Validations

Détails du champ	Description de l'avertissement ou de l'erreur
▲ TCS-1b	Le résultat en pourcentage doit être indiqué. Veuillez saisir une valeur ou fournir une justification.
▲ TCS-1c	Le résultat en pourcentage doit être indiqué. Veuillez saisir une valeur ou fournir une justification.
▲ TCS-10	Le résultat en pourcentage doit être indiqué. Veuillez saisir une valeur ou fournir une justification.
▲ TB/HIV-6	Le résultat du numérateur ne doit pas être supérieur au résultat du dénominateur. Veuillez modifier la ou les valeurs ou fournir une justification.
▲ DRTB-3	Le résultat du numérateur ne doit pas être supérieur au résultat du dénominateur. Veuillez modifier la ou les valeurs ou fournir une justification.
▲ TCS-1b	Le résultat du numérateur ne doit pas être supérieur au résultat du dénominateur. Veuillez modifier la ou les valeurs ou fournir une justification.

En ligne Dernier enregistrement automatique: il y a 7 minutes Sauvegarder

XXX-Z-PR1P02

6 Avertissement

Justification
Justification
Justification
Justification
Justification
Justification
Justification

Comment valider le pulse check pour une subvention ordinaire du cycle de subvention 7 (vérifier la qualité des données)



- Pulse Check
- > Programmatique
- ▼ Financières
- Rapprochement des soldes**
- Avances ouvertes

Passer en plein écran Actualiser le formulaire

2. Cliquez sur « Valider le formulaire ».

Rapprochement de la trésorerie

Période couverte par le rapport financier
01-janv.-24 à 31-mars-24

Devise de la période de mise en œuvre
USD

XXX-Z-PR1P02

Validation	Valider le formulaire	Aucune erreur ni avertissement
Détails du champ	Description de l'avertissement ou de l'erreur	Justification

1. Cliquez sur l'onglet « Rapprochement de la trésorerie ».

Article	Description	Fonds ordinaires	Total	
1. Flux de trésorerie du bénéficiaire principal dans la devise de la période de mise en œuvre				
Date de début de la période actuelle visée dans le rapport financier				
1,1	Solde de trésorerie du RP: début de la période actuelle visée dans le rapport financier	<input type="text" value="250"/>	250	<input type="text"/>
2. Recettes de la période de mise en œuvre				
2,1	Décassements effectués directement par le Fonds mondial au profit du RP	2,386,839	2,386,839	<input type="text"/>
2,2	Décassements effectués par le Fonds mondial par l'intermédiaire du mécanisme d'achat groupé / de wambo	-	-	<input type="text"/>
2,3	Autres décaissements directs effectués par le Fonds mondial	-	-	<input type="text"/>
2A	Décassements totaux effectués par le Fonds mondial	2,386,839	2,386,839	<input type="text"/>
2,4	Intérêts crédités sur les comptes bancaires du RP	<input type="text" value="100"/>	100	<input type="text"/>

- Introduction
- Accès
- Subvention ordinaire CS7**
- Subvention ordinaire CS6
- Subvention ordinaire et C19RM CS6
- Subvention C19RM CS6 seulement
- Ressources
- Soutien technique

Comment valider le pulse check pour une subvention ordinaire du cycle de subvention 7 (vérifier la qualité des données)



Pulse Check

Programmatique

Financières

Rapprochement des soldes

Avances ouvertes

Passer en plein écran

Actualiser le formulaire

Rapprochement de la trésorerie

Période couverte par le rapport financier
01-janv.-24 à 31-mars-24

Devise de la période de mise en œuvre
USD

3. Traitez les erreurs et les avertissements dans la liste.

Validation des données

En ligne Dernier enregistrement a

La validation du formulaire en ligne a relevé un ou plusieurs problèmes de qualité des données. Veuillez corriger les erreurs et/ou régler les avertissements avant d'envoyer le formulaire au Fonds mondial.

3 Erreurs

Détails du champ	Description de l'avertissement ou de l'erreur	Justification
Article 9.4	Il y a un écart entre le solde de l'état de rapprochement bancaire et le solde de trésorerie du bénéficiaire principal. Veuillez indiquer la raison de cet écart dans le champ « Commentaires » sous l'article No 9.4.	
Article 9.3	Il y a un écart entre le solde du relevé bancaire et le solde de trésorerie du bénéficiaire principal. Veuillez indiquer la raison de cet écart dans le champ « Commentaires » sous l'article No 9.3.	
Article 4.1	Une justification est requise pour la valeur saisie sous l'article No 4.1 « Autres ajustements correspondant au rapprochement ». Veuillez la fournir dans le champ « Commentaires » sous l'article No 4.1.	

Valider le formulaire

4. Une fois que les erreurs/avertissements ont été traités, cliquez à nouveau sur « Valider le formulaire » pour vérifier si d'autres actions sont nécessaires.

Le nombre d'erreurs/d'avertissements est indiqué ici.

Comment valider le pulse check pour une subvention ordinaire du cycle de subvention 7 (vérifier la qualité des données)



- Pulse Check
- > Programmatique
- ▼ Financières
- Rapprochement des soldes**
- Avances ouvertes

Passer en plein écran Actualiser le formulaire

Rapprochement de la trésorerie

Période couverte par le rapport financier

01-janv.-24 à 31-mars-24

Validations

Valider le formulaire

1 Erreurs

Détails du champ	Description de l'avertissement ou de l'erreur	Justification
▲ Article 4.1	Une justification est requise pour la valeur saisie sous l'article No 4.1 « Autres ajustements correspondant au rapprochement ». Veuillez la fournir dans le champ « Commentaires » sous l'article No 4.1.	

5. Les messages d'erreur ci-dessous indiquent que des pièces justificatives obligatoires n'ont pas été jointes.

La validation du formulaire en ligne a relevé un ou plusieurs problèmes de qualité des données. Veuillez corriger les erreurs et/ou régler les avertissements avant d'envoyer le formulaire au Fonds mondial.

Pour joindre les documents obligatoires, rendez-vous à la page principale du pulse check.

THE GLOBAL FUND

Accueil Rapport du RP

Accueil > Rapport du RP

Type: Pulse Check

Date de fin de la période visée dans le rapport: 31-Mars-2024

Date de remise du rapport: 5-Mai-2024

Dernière mise à jour par / le: Global Fund le 21-Mars-2024

Nom de la période de mise en œuvre: Période de mise en œuvre: 1-Janv.-2024 à 31-Déc-2026

Devise de la période de mise en œuvre:

Représentant de l'organisation pour les avis: Utilisateur 1 Plus

Signataire des demandes de décaissement: Utilisateur 1

Déposant et éditeur: Utilisateur 2

Le bénéficiaire principal remplit et envoie le formulaire

Le Fonds mondial valide

Télécharger Joindre Formulaire en ligne Envoyer Aide

Documents

Aucun document trouvé.

Comment valider le pulse check pour une subvention ordinaire du cycle de subvention 7 (vérifier la qualité des données)

English | Français | Español

 THE GLOBAL FUND

Accueil Rapport du RP



Accueil > Rapport du RP XXX-Z-PR1P02

▼ XXX-Z-PR1P02

Type: Pulse Check

Date de fin de la période visée dans le rapport: 31-Mars-2024

Date de remise du rapport: 5-Mai-2024

Dernière mise à jour par / le: **Global Fund** le 21-Mars-2024

Nom de la période de mise en œuvre: XXX-Z-PR1P02

Période de mise en œuvre: 1-Janv.-2024 à 31-Déc.-2026

Devise de la période de mise en œuvre: USD

[Contacts pour les données sur les entités impliquées dans les subventions](#)

Représentant de l'organisation pour les avis Utilisateur 1 [Plus](#)

Signataire des demandes de décaissement Utilisateur 1

Déposant et éditeur Utilisateur 2 [Plus](#)

Le récipiendaire principal remplit et envoie le formulaire

Le Fonds mondial valide

Télécharger **Joindre** Formulaire en ligne Envoyer Aide

Documents

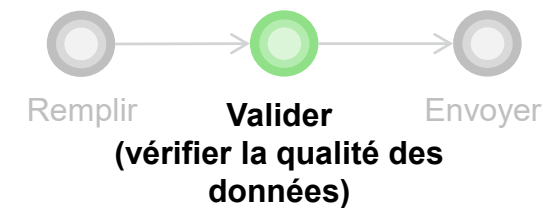
Aucun document trouvé.

 Joindre

1. Cliquez sur l'onglet « Joindre ».

2. Cliquez sur le bouton « Joindre » pour sélectionner les documents.

Comment valider le pulse check pour une subvention ordinaire du cycle de subvention 7 (vérifier la qualité des données)



Type: Pulse Check

Date de fin de la période visée dans le rapport: 31-Mars-2024

Date de remise du rapport: 5-Mai-2024

Dernière mise à jour: 11-05-2024

Nom de la période de mise en c 02

Période de mise en œuvre: 1-Janv.-2024 à 31-Déc.-2026

Devise de la période de mise en œuvre: USD

[Contacts pour les données sur les entités impliquées dans les subventions](#)

Représentant de l'organisation pour les avis Benetus Nangombe... [Plus](#)

Signataire des demandes de décaissement Benetus Nangombe X

Décaissement de l'avis Benetus Nangombe

Joindre des documents

Sélectionnez des documents

ou déposer des fichiers

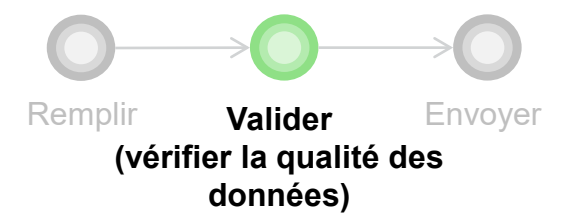
Télécharger

Document

Aucun document

3. Cliquez sur « Charger les fichiers ».

Comment valider le pulse check pour une subvention ordinaire du cycle de subvention 7 (vérifier la qualité des données)



Accueil > Rapport du RP > NAM-Z-MOHP02 Rapport

▼ NAM-Z-MOHP02 Rapport

Type: Pulse Check

Date de f

Date de r

Derni\u00e8re

T\u00e9l\u00e9charger

Document

Aucun docum

Joindre des documents

S\u00e9lectionnez des documents

ou

1 S\u00e9lectionnez la langue et le type de document pour chaque document.

XXX-Z-PR01_RP_31Mar2024_BankReconciliationStatementPR_1.pdf	Fran\u00e7ais	Etat de rapprochement bancaire (RP)	
XXX-Z-PR01_RP_31Mar2024_BankStatementPR_1.pdf	Fran\u00e7ais	Relev\u00e9 bancaire ou document \u00e9quivalent (RP)	

4. S\u00e9lectionnez la langue et le type de document.

5. Cliquez sur « Enregistrer & Fermer ».

Comment valider le pulse check pour une subvention ordinaire du cycle de subvention 7 (vérifier la qualité des données)



Télécharger **Joindre** Formulaire en ligne Envoyer Aide

Documents

Joindre

Filtres

Réinitialiser

Nom du document	Type de document	Langue	Version
<input type="text" value="Filtrer..."/>	<input type="text" value="Tout afficher"/>	<input type="text" value="Tout afficher"/>	<input type="text" value="Tout afficher"/>

Résultats

2 / 2

Télécharger sélectionnés

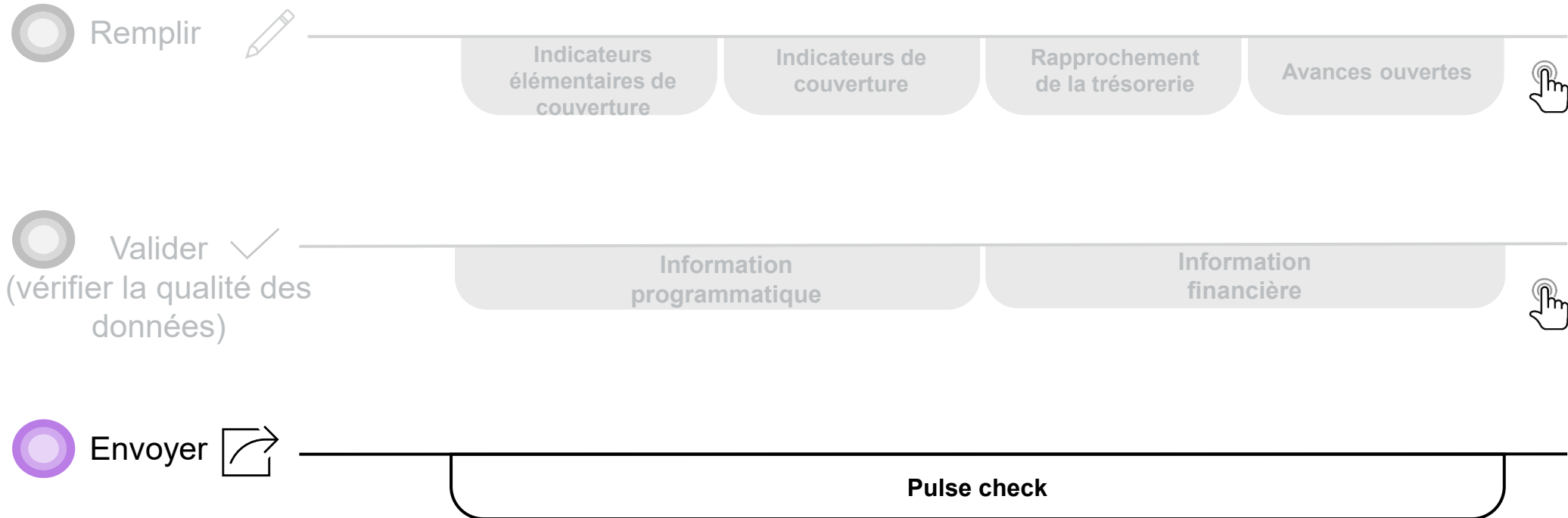
Tout télécharger

Nom du document	Type de document	Joint	Langue	Version	
XXX-Z-PR01_RP_31Mar2024_BankReconciliationStatementPR_1.pdf	État de rapprochement bancaire (RP) PDF	17-Avr.-2024	Français	1	
XXX-Z-PR01_RP_31Mar2024_BankStatementPR_1.pdf	Relevé bancaire ou document équivalent (RP) PDF	17-Avr.-2024	Français	1	

1 - 2 / 2

6. Une fois joints, les documents apparaissent au bas de l'écran.

Envoyer le pulse check pour une subvention ordinaire du cycle de subvention 7



Comment envoyer le pulse check pour une subvention ordinaire du cycle de subvention 7



English | Français | Español

THE GLOBAL FUND

Accueil Rapport du RP

Accueil > Rapport du RP : **XXX-Z-PR1P02**

▼ **XXX-Z-PR1P02**

Type: Pulse Check

Date de fin de la période visée dans le rapport: 31-Mars-2024

Date de remise du rapport: 5-Mai-2024

Dernière mise à jour par / le: **Global Fund** le 21-Mars-2024

Nom de la période de mise en œu

Période de mise en œuvre: 1-Janv.-2024 à 31-Déc.-2026

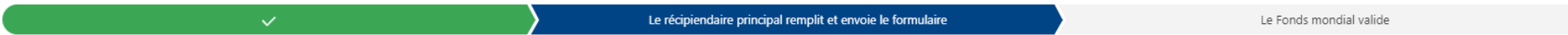
Devise de la période de mise en œuvre: USD

[Contacts pour les données sur les entités impliquées dans les subventions](#)

Représentant de l'organisation pour les avis Utilisateur 1 [.. Plus](#)

Signataire des demandes de décaissement Utilisateur 1

Déposant et éditeur Utilisateur 2 [Plus](#)



Télécharger **Joindre** Formulaire en ligne **Envoyer** Aide

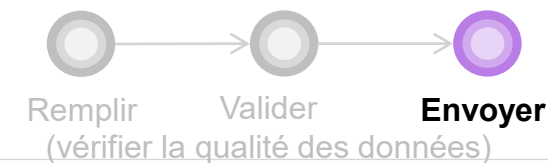
Documents

Aucun document trouvé.

Joindre

1. Cliquez sur l'onglet « Envoyer ».

Comment envoyer le pulse check pour une subvention ordinaire du cycle de subvention 7



Télécharger Joindre Formulaire en ligne **Envoyer** Aide

Pulse Check

Envoyer le formulaire au Fonds mondial

Programmatique Utilisateur 1

Sous-section	Informations	
Indicateurs élémentaires de couverture	Validé	Aller à la sous-section
Indicateurs de couverture	0 Erreur(s), 6 Avertissement(s)	Aller à la sous-section

Financières Utilisateur 1

Sous-section	Informations	
Rapprochement des soldes	Validé	Aller à la sous-section
Avances ouvertes	Validé	Aller à la sous-section

2. L'onglet « Envoyer » présente une vue d'ensemble de l'état de validation de chaque onglet.

3. Si l'onglet nécessite une validation ou comporte des erreurs ou des avertissements qui doivent être traités et/ou corrigés, vous pouvez accéder à la section correspondante ici.

Validé Avertissement Erreur Section envoyée Section non validée Section envoyée avec avertissements

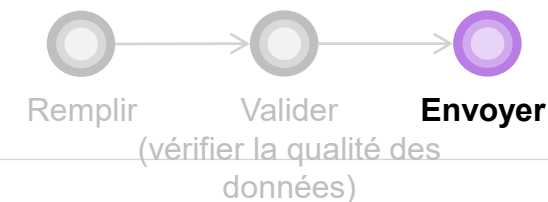
Documents obligatoires

Les documents suivants doivent être joints avant l'envoi du formulaire au Fonds mondial :

État d'avancement	Type de document	Date où le document a été joint	Joint par
Validé	État de rapprochement bancaire (RP)	17-Avr.-2024	Utilisateur 1
Validé	Relevé bancaire ou document équivalent (RP)	17-Avr.-2024	Utilisateur 1

4. Les documents obligatoires à joindre avant l'envoi du formulaire sont énumérés ici (pour savoir comment joindre des documents, voir les diapositives précédentes).

Comment envoyer le pulse check pour une subvention ordinaire du cycle de subvention 7



Télécharger Joindre Formulaire en ligne **Envoyer** Aide

Pulse Check

Envoyer le formulaire au Fonds mondial

Programmatique	Utilisateur 1	
Sous-section	Informations	
Indicateurs élémentaires de couverture	Validé	Aller à la sous-section
Indicateurs de couverture	0 Erreur(s), 6 Avertissement(s)	Aller à la sous-section
Financières	Utilisateur 1	
Sous-section	Informations	
Rapprochement des soldes	Validé	Aller à la sous-section
Avances ouvertes	Validé	Aller à la sous-section

5. Une fois que toutes les sections sont validées et que les documents obligatoires sont joints, cliquez ici pour envoyer le formulaire au Fonds mondial.

Note : les avertissements ne bloquent PAS l'envoi.

Validé Avertissement Erreur Section envoyée Section non validée Section avec avertissements

Documents obligatoires

Les documents suivants doivent être joints avant l'envoi du formulaire au Fonds mondial :

État d'avancement	Type de document	Date où le document a été joint	Joint par
Validé	État de rapprochement bancaire (RP)	17-Avr.-2024	Utilisateur 1
Validé	Relevé bancaire ou document équivalent (RP)	17-Avr.-2024	Utilisateur 1

Comment envoyer le pulse check pour une subvention ordinaire du cycle de subvention 7



(s), 6 Avertissement(s)

Informations

Envoyer la confirmation

⚠ En cliquant sur « Envoyer le formulaire au Fonds mondial », le récipiendaire principal confirme que toutes les informations fournies dans le formulaire sont exhaustives et exactes. Une fois envoyé, le formulaire (ou toute section du formulaire) ne peut être modifié, à moins que l'équipe de pays ne demande au récipiendaire principal d'envoyer celui-ci à nouveau.

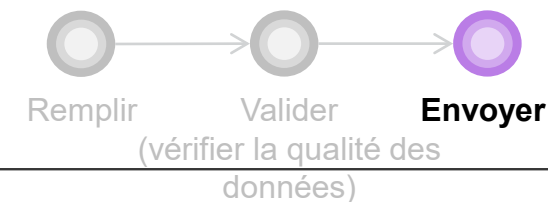
Annuler **Envoyer le formulaire au Fonds mondial**

Section non validée ➤ Section envoyée avec avertissements

ondial :

6. Cliquez sur « Envoyer le formulaire au Fonds mondial ».

Comment envoyer le pulse check pour une subvention ordinaire du cycle de subvention 7



English | Français | Español

THE GLOBAL FUND

Accueil Rapport du RP

✓ Félicitations!
Envoi réussi. Merci d'avoir transmis le Pulse C

Accueil > Rapport du RP **XXX-Z-PR1P02**

XXX-Z-PR1P02

Type: Pulse Check

Date de fin de la période visée dans le rapport: 31-Mars-2024

Date de remise du rapport: 5-Mai-2024

Dernière mise à jour par / le: Utilisateur 1

Titre de la période de mise en œuvre: XXX-Z-PR1P02

Période de mise en œuvre: 1-Janv.-2024 à 31-Déc.-2026

Monnaie de la période de mise en œuvre: USD

[Contacts pour les données sur les entités impliquées dans les subventions](#)

Représentant de l'organisation pour les avis Utilisateur 1 [Plus](#)

Signataire des demandes de décaissement Utilisateur 1

Déposant et éditeur Utilisateur 2 [Plus](#)



Télécharger Joindre Formulaire en ligne **Envoyer** Aide

Pulse Check

Envoyer le formulaire au Fonds mondial

> **Programmatique** Édité par Utilisateur 1

> **Financières** Édité par Utilisateur 1

✓ Validé ⚠ Avertissement ✖ Erreur ▶ Section envoyée ○ Section non validée ▶ Section envoyée

Documents obligatoires

Les documents suivants doivent être joints avant l'envoi du formulaire au Fonds mondial :

État d'avancement	Type de document	Date où le document a été joint	Joint par
✓	État de rapprochement bancaire (RP)	17-Avr.-2024	Utilisateur 1
✓	Relevé bancaire ou document équivalent (RP)	17-Avr.-2024	Utilisateur 1

Si l'envoi est accepté, le chevron passe à la section « Le Fonds mondial valide » et une barre verte s'affiche dans le haut de l'écran.

CYCLE DE SUBVENTION 6

SUBVENTION ORDINAIRE

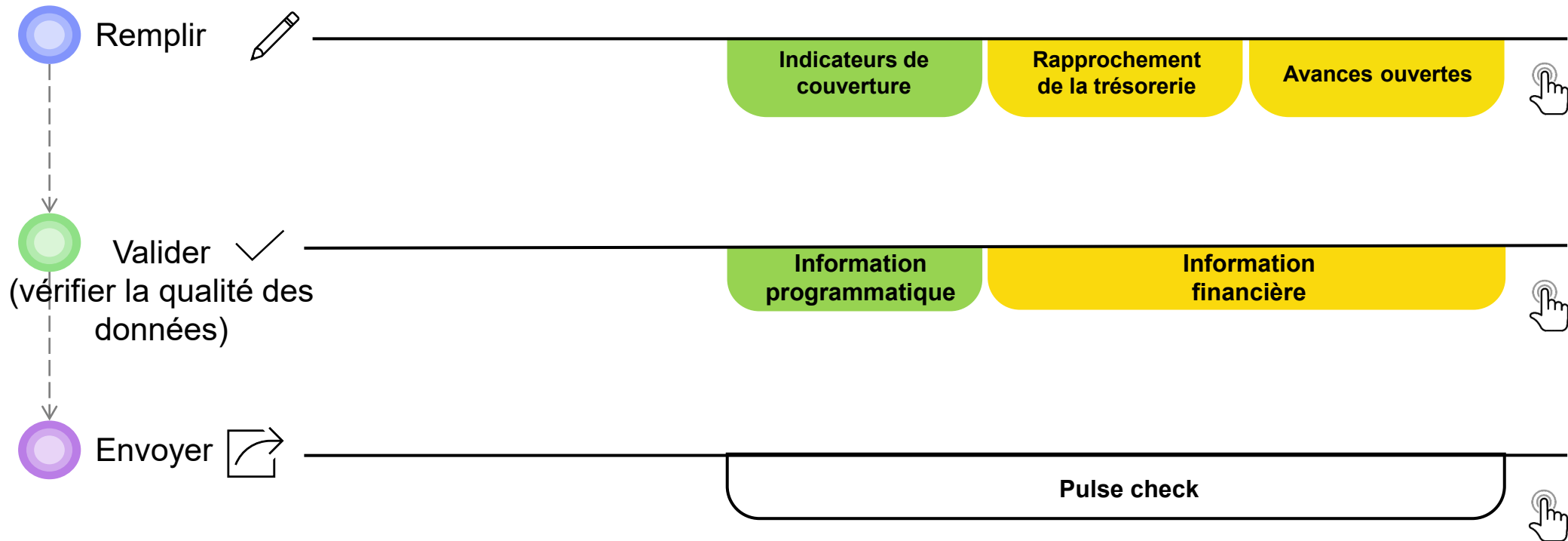
Remplir

Valider

Envoyer

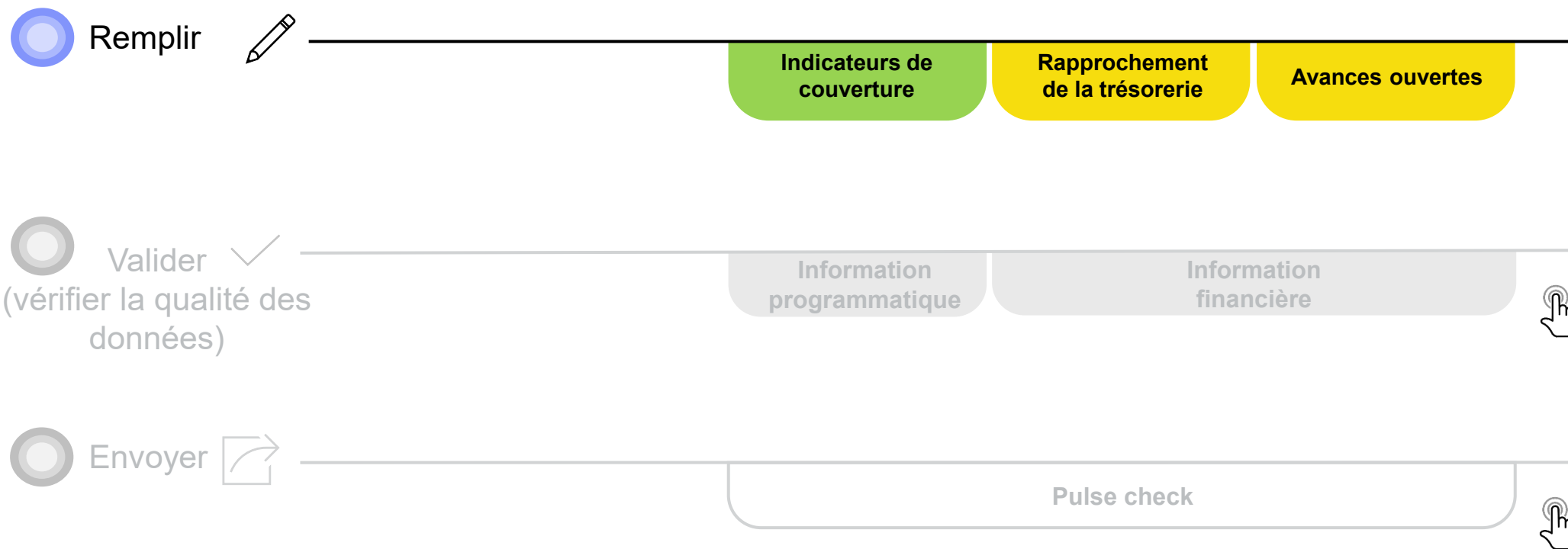
Subvention ordinaire du cycle de subvention 6

- Information programmatique
- Information financière



Remplir le pulse check pour une subvention ordinaire du cycle de subvention 6

- Information programmatique
- Information financière



Comment remplir le pulse check pour une subvention ordinaire du cycle de subvention 6



Pulse Check

Passer en plein écran Actualiser le formulaire

Indicateurs de couverture

En ligne Dernier enregistrement automatique: il y a 0 minutes Sauvegarder

XXX-Z-PR1P02

Validations Valider le formulaire 1 Avertissement

Indication de connexion à Internet ou de travail hors ligne.

1. Cliquez sur l'onglet « Indicateurs de couverture ».

Cliquez pour faire apparaître les onglets ci-dessous.

Indicateur	Type de cumul	Source et année des données de référence	Référence	Résultats	Mesure
1 PTME PMTCT-2.1 PMTCT-2.1 Pourcentage de femmes enceintes séropositives pour le VIH ayant reçu une TARV durant leur grossesse et/ou le travail et l'accouchement	Non cumulative - special	HMIS 2019	N: 96.90% D: %	N: 0 D: 0	Fournir des résultats
Traitement, prise en charge et soutien TCS-1.1 ^(M)	Non cumulative - other	Numerator: HMIS , December 2019 (Extracted in June 2020) Denominator: Spectrum 2020 2020	N: 201,629 D: 230,833 % 87.35%	N: 0 D: 0	Fournir des résultats
3 Prise en charge et prévention de la tuberculose TCP-8	Non cumulative	HMIS 2020	N: 4,298 D: 5,578 % 77.05%	N: 0 D: 0	Fournir des résultats

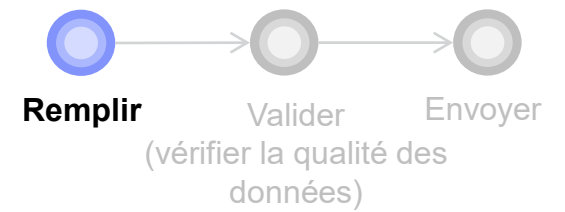
Financières

Rapprochement des soldes

Avances ouvertes

- Introduction
- Accès
- Subvention ordinaire CS7
- Subvention ordinaire CS6
- Subvention ordinaire et C19RM CS6
- Subvention C19RM CS6 seulement
- Ressources
- Soutien technique

Comment remplir le pulse check pour une subvention ordinaire du cycle de subvention 6



Pulse Check

- Programmatique
- Indicateurs de couverture
- Financières

Passer en plein écran
Actualiser le formulaire

Remplacement automatique: il y a 0 minutes
Sauvegarder

Indicateurs de couverture

> Validations

XXX-Z-PR1P02

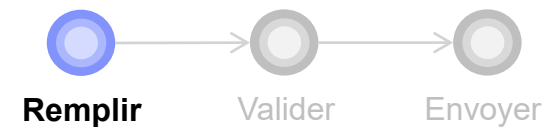
▲ 1 Avertissement

2. Cliquez sur « Fournir des résultats » pour écrire les commentaires.

Article	Module/ Intervention	Code de l'indicateur	Indicateur	Type de cumul	Source et année des données de référence	Référence	Résultats	Mesure
1	PTME	PMTCT-2.1	PMTCT-2.1 Pourcentage de femmes enceintes séropositives pour le VIH ayant reçu une TARV durant leur grossesse et/ou le travail et l'accouchement	Non cumulative - special	HMIS 2019	N: 96.90% D: %	N: 0 D: 0	Fournir des résultats
2	Traitement, prise en charge et soutien	TCS-1.1 ^(M)	TCS-1.1 ^(M) Pourcentage de personnes sous TARV parmi toutes les personnes vivant avec le VIH à la fin de la période de rapportage	Non cumulative – other	Numerator: HMIS , December 2019 (Extracted in June 2020) Denominator: Spectrum 2020 2020	N: 201,629 D: 230,833 % 87.35%	N: 0 D: 0	Fournir des résultats
3	Prise en charge et prévention de la tuberculose	TCP-8	TCP-8 Pourcentage de patients atteints de tuberculose (nouveaux cas et récidives) testés au moyen des tests rapides recommandés par l'OMS lors du diagnostic	Non cumulative	HMIS 2020	N: 4,298 D: 5,578 % 77.05%	N: 0 D: 0	Fournir des résultats

- Introduction
- Accès
- Subvention ordinaire CS7
- Subvention ordinaire CS6
- Subvention ordinaire et C19RM CS6
- Subvention C19RM CS6 seulement
- Ressources
- Soutien technique

Comment remplir le pulse check pour une subvention ordinaire du cycle de subvention 6



Introduction

Accès

Subvention ordinaire CS7

Subvention ordinaire CS6

Subvention ordinaire et C19RM CS6

Subvention C19RM CS6 seulement

Ressources

Soutien technique

Passer en plein

< Indicateur précédent Indicateur suivant > Fermer

Indicateurs de couverture

PMTCT-2.1 PMTCT-2.1 Pourcentage de femmes enceintes séropositives pour le VIH ayant reçu une TARV durant leur grossesse et/ou le travail et l'accouchement

Portée des cibles: Geographic National, 100% of national program target Type de cumul: No

Référence (Source des données): HMIS Indicateur inversé?: No

N:	D:	Année 2019		N:	D:	Cible	
		% 96.90%	% 97.50%			% 96.90%	% 97.50%
Q1		Q2		S1		Q3	
juil.-2023 à sept.-2023		oct.-2023 à déc.-2023		juil.-2023 à déc.-2023		janv.-2024 à mars-2024	
N:	<input type="text"/>	N:	<input type="text"/>	N:	<input type="text"/>	N:	<input type="text" value="0"/>
D:	<input type="text"/>	D:	<input type="text"/>	D:	<input type="text"/>	D:	<input type="text"/>
%	<input type="text"/>	%	<input type="text"/>	%	<input type="text"/>	%	<input type="text"/>

Actualiser

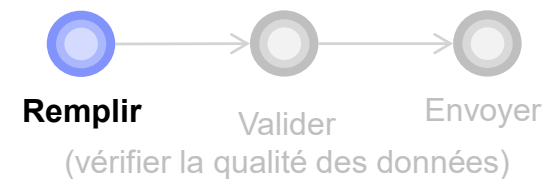
Commentaire du RP ⓘ

Au lieu de cliquer sur « Fermer », vous pouvez passer à l'indicateur suivant en cliquant ici.

3. Saisissez les données ici.

4. Écrivez vos commentaires ici, puis cliquez sur « Fermer ».

Comment remplir le pulse check pour une subvention ordinaire du cycle de subvention 6



En ligne Dernier enregistrement automatique: il y a 0 minutes Sauvegarder

XXX-Z-PR1P02

- Pulse Check
 - Programmatique
 - Financières
 - Rapprochement des soldes**
 - Avances ouvertes

Passer en plein écran Actualiser le formulaire

Rapprochement de la trésorerie

Période couverte par le rapport financier
01-janv.-24 à 31-mars-24

Devise de la période de mise en œuvre
USD

Validations

Valider le formulaire

Aucune erreur ni avertissement

A. État de rapprochement de la trésorerie du bénéficiaire principal dans la devise de la période de mise en œuvre

1. Cliquez sur l'onglet « Rapprochement de la trésorerie ».

		Fonds ordinaires		Total	
1.1 Solde de trésorerie du RP: début de la période actuelle visée dans le rapport financier					
1.1	Solde de trésorerie du RP: début de la période actuelle visée dans le rapport financier	<input type="text"/>		-	<input type="text"/>
2. Recettes de la période de mise en œuvre					
Article	Description	Fonds ordinaires		Total	
2.1	Décassements effectués directement par le Fonds mondial au profit du RP	2,386,839		2,386,839	<input type="text"/>
2.2	Décassements effectués par le Fonds mondial par l'intermédiaire du mécanisme d'achat groupé / de wambo	-		-	<input type="text"/>
2.3	Autres décaissements directs effectués par le Fonds mondial	-		-	<input type="text"/>
2A	Décassements totaux effectués par le Fonds mondial	2,386,839		2,386,839	<input type="text"/>
2.4	Intérêts crédités sur les comptes bancaires du RP	<input type="text"/>		-	<input type="text"/>
2.5	Recettes du RP provenant d'activités génératrices de revenu et autres revenus (p. ex. les recettes tirées de la vente d'actifs), le	<input type="text"/>		-	<input type="text"/>

Comment remplir le pulse check pour une subvention ordinaire du cycle de subvention 6



- Pulse Check
 - Programmatique
 - Financières
 - Rapprochement des soldes**
 - Avances ouvertes

Passer en plein écran Actualiser le formulaire

Rapprochement de la trésorerie

Période couverte par le rapport financier: 01 janv. 24 à 31 mars 24
Devise de la période de mise en œuvre: USD

En ligne Dernier enregistrement automatique: il y a 0 minutes Sauvegarder

XXX-Z-PR1P02

2. Saisissez les données et les commentaires dans les champs prévus à cet effet.

Valider le formulaire Aucune erreur ni avertissement

1.1. Solde de trésorerie du RP: début de la période actuelle visée dans le rapport financier				
Article	Description	Fonds ordinaires	Total	
1.1	Solde de trésorerie du RP: début de la période actuelle visée dans le rapport financier	<input type="text"/>	-	<input type="text"/>

2. Recettes de la période de mise en œuvre				
Article	Description	Fonds ordinaires	Total	
2.1	Décassements effectués directement par le Fonds mondial au profit du RP	2,386,839	2,386,839	<input type="text"/>
2.2	Décassements effectués par le Fonds mondial par l'intermédiaire du mécanisme d'achat groupé / de wambo	-	-	<input type="text"/>
2.3	Autres décaissements directs effectués par le Fonds mondial	-	-	<input type="text"/>
2A	Décassements totaux effectués par le Fonds mondial	2,386,839	2,386,839	<input type="text"/>
2.4	Intérêts crédités sur les comptes bancaires du RP	<input type="text"/>	-	<input type="text"/>
2.5	Recettes du RP provenant d'activités génératrices de revenu et autres revenus (p. ex. les recettes tirées de la vente d'actifs), le	<input type="text"/>	-	<input type="text"/>

- Introduction
- Accès
- Subvention ordinaire CS7
- Subvention ordinaire CS6**
- Subvention ordinaire et C19RM CS6
- Subvention C19RM CS6 seulement
- Ressources
- Soutien technique

Comment remplir le pulse check pour une subvention ordinaire du cycle de subvention 6



En ligne Dernière mise à jour automatique: il y a 0 minutes ✓ Sauvegarder

- Pulse Check
- > Programmatique
- Financières
- Rapprochement des soldes
- Avances ouvertes**

Passer en plein écran Actualiser le formulaire

Avances Ouvertes

Période couverte par le rapport financier
01-janv.-24 à 31-mars-24

Devise de la période de mise en œuvre
USD

XXX-Z-PR1P02

> Validations

☰ Valider le formulaire

▲ Aucune erreur ni avertissement

1. Cliquez sur l'onglet « Avances ouvertes ».

Article	Description	Fonds ordinaires	Total
	Avances ouvertes à la fin de la période actuelle couverte par le rapport financier	<input type="text"/>	-
	Matériau d'approvisionnement en relations publiques (PPM/Wambo)	<input type="text"/>	-
14.3	PR autres avances (GDF, acomptes, etc.)	<input type="text"/>	-

Comment remplir le pulse check pour une subvention ordinaire du cycle de subvention 6



- Pulse Check
 - > Programmatique
 - Financières
 - Rapprochement des soldes
 - Avances ouvertes**

Passer en plein écran Actualiser le formulaire

En ligne Dernier enregistrement automatique: il y a 0 minutes Sauvegarder

Avances Ouvertes

XXX-Z-PR1P02

Période couverte par le rapport financier
01-janv.-24 à 31-mars-24

Devise de la période de mise en œuvre
USD

> Validations

Valider le formulaire

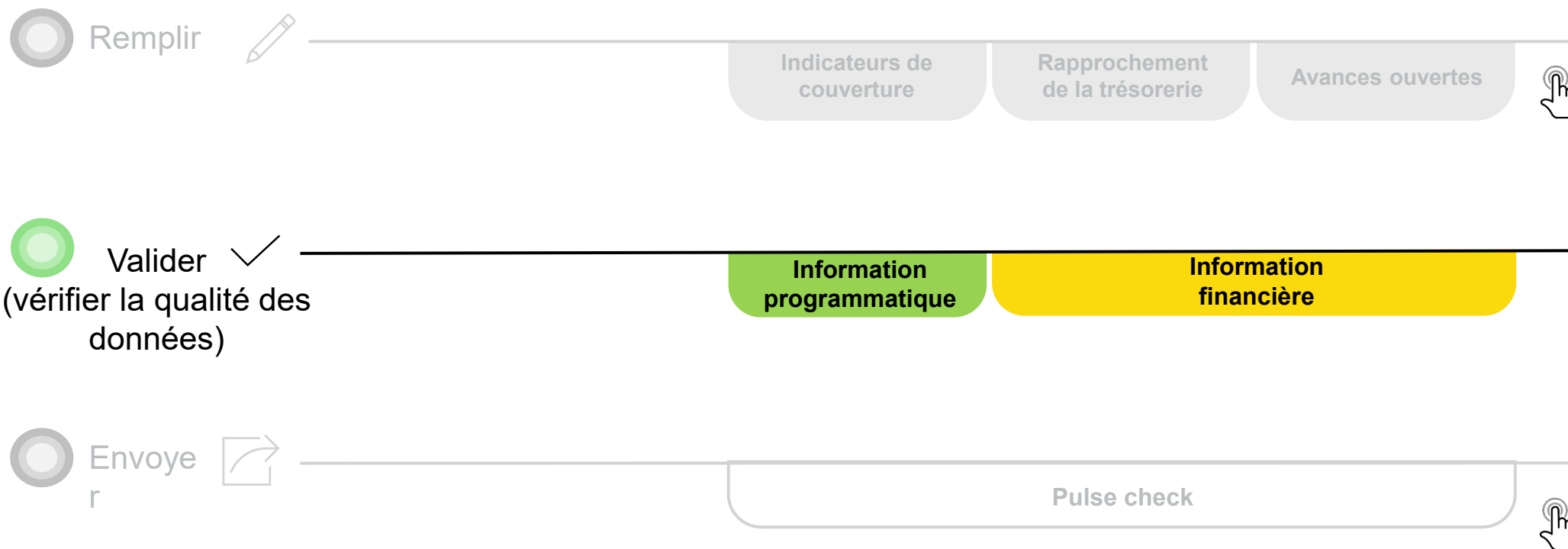
Aucune erreur ni avertissement

Article	Avances ouvertes à la fin de la période actuelle couverte par le rapport financier	Fonds ordinaires	Total
14.1	La RS avance	<input type="text"/>	-
14.2	Avances en matière d'approvisionnement en relations publiques (PPM/Wambo uniquement)	<input type="text"/>	-
14.3	PR autres avances (GDF, acomptes, etc.)	<input type="text"/>	-

2. Saisissez les données dans les champs prévus à cet effet.

Valider le pulse check pour une subvention ordinaire du cycle de subvention 6 (vérifier la qualité des données)

- Information programmatique
- Information financière



Vérifications de la qualité de données : erreurs et avertissements

- Les vérifications de la qualité des données sont une séquence automatisée d'actions réalisée par le système pour détecter les anomalies. Les vérifications de la qualité des données :
 - améliorent la qualité des données en relevant les erreurs potentielles ;
 - éliminent les erreurs de saisie de données ;
 - améliorent l'intégrité et l'uniformité des données ;
 - accélèrent le processus d'examen et de validation des données par le Fonds mondial.
- Les vérifications de la qualité des données servent à valider le type, le format, l'étendue, l'unicité et l'uniformité des données.

Il y a deux catégories de vérifications de la qualité des données dans le Portail des partenaires :

Erreur

- Avertit qu'il y a une ou des erreurs dans les données saisies.
- Le RP ne peut pas envoyer le PC tant que l'erreur n'a pas été corrigée.
- Permet au RP de revoir et de corriger les données avant de déposer de nouveau le PC.

Avertissement

- Avertit le RP de vérifier si les données saisies sont correctes ou l'avertit qu'elles pourraient contenir des erreurs.
- Le PR peut corriger les données ou, s'il conserve les données, fournir une justification dans les commentaires.
- Le RP peut continuer la procédure et envoyer le PC.

Erreurs de données programmatiques

Pulse checks : erreurs liées au programme et actions requises (pour les indicateurs de couverture)


Les erreurs nécessitent la **correction** des valeurs saisies pour que les utilisateurs puissent continuer.



- Ces règles permettent de vérifier que les indicateurs apparentés ont les **mêmes valeurs**.
- Le système n'enregistre pas les données et ne permet pas l'envoi du formulaire **si les valeurs ne sont pas les mêmes**.

Exemple

$$\frac{60}{100} \leftarrow \begin{array}{l} \text{Numérateur [N]} \\ \text{Dénominateur [D]} \end{array}$$

Messages d'erreur de données programmatiques	Action requise	Type
Le dénominateur de CM-8 doit être égal au dénominateur de CM-7	Modifiez les valeurs en conséquence	 Erreur
Le dénominateur de DRTB-3 doit être égal au numérateur de DRTB-2		
Le numérateur de HTS-5 ne peut pas être supérieur au numérateur de TCS-1.1		
Le dénominateur de TBDT-4 doit être égal au numérateur de TBDT-1		
Le dénominateur de TCS-9 doit être égal à TCS-1.1		
Le dénominateur de VT-2 ne peut pas être supérieur au dénominateur de VT-1		
Le dénominateur de TB/HIV-5 doit être égal au numérateur de TBDT-1		
Le dénominateur de VT-2 doit être égal au dénominateur de TCS-10		

Avertissements sur les données programmatiques


Pulse checks : avertissements sur les données programmatiques et actions requises (pour les indicateurs de couverture)

⚠ Les avertissements nécessitent une **correction** ou un **commentaire justificatif** pour que les utilisateurs puissent continuer.



Pour les **résultats manquants** :

- L'utilisateur vérifie si aucun résultat n'est disponible pour cette période ou s'il s'agit d'une omission.
- Si le résultat doit être saisi, MAIS n'est pas disponible, l'utilisateur doit fournir un commentaire justificatif.



Si le **numérateur est plus grand que le dénominateur** :

- L'utilisateur modifie le résultat si les données sont incorrectes.
- S'il ne s'agit pas d'une erreur (p. ex. dans le cas d'un dépassement de l'objectif), l'utilisateur l'indique dans un commentaire justificatif.

Exemple

$$\frac{60}{100}$$

← Numérateur [N]
← Dénominateur [D]



Pour les **indicateurs apparentés* et interreliés** :

- L'utilisateur modifie le résultat si les données sont incorrectes.
- L'utilisateur fournit un commentaire justificatif (si nécessaire).

* On entend par « indicateurs apparentés » des indicateurs dont le résultat est associé au résultat d'un autre indicateur, ou des indicateurs qui partagent le même N ou le même D.


Avertissements sur les données programmatiques

Pulse checks : avertissements sur les données programmatiques et actions requises (pour les indicateurs de couverture)

⚠ Les avertissements nécessitent une **correction** ou un **commentaire justificatif** pour que les utilisateurs puissent continuer.

Exemple

$$\frac{60}{100} \leftarrow \begin{array}{l} \text{Numérateur [N]} \\ \text{Dénominateur [D]} \end{array}$$


Messages d'avertissement sur les données programmatiques	Action requise	Type
Résultats manquants (numérateurs et/ou résultats en %)	Veillez saisir une valeur ou fournir une justification.	 Avertissement
Si N est supérieur à D dans les indicateurs de pourcentage	Modifiez les valeurs ou fournissez une justification.	
Si le numérateur de CM-2a est supérieur au numérateur de CM-1a*		
Si le numérateur de CM-2b est supérieur au numérateur de CM-1b*		
Si le numérateur de CM-2c est supérieur au numérateur de CM-1c*		
Si le dénominateur de TB/HIV-7.1 n'est pas égal au numérateur de TCS-1.1**		


* Le nombre de cas confirmés de paludisme traités ne peut pas être supérieur au nombre de cas suspects testés.



** Le nombre de PVVIH sous traitement antirétroviral pris comme dénominateur pour l'indicateur TB/HIV-7.1 doit correspondre au nombre de PVVIH sous traitement antirétroviral pris comme numérateur pour l'indicateur TCS-1.1.

Erreurs et avertissements de rapprochement de la trésorerie

Les déclencheurs suivants sont intégrés au rapport en ligne pour aider les utilisateurs à éliminer les erreurs les plus courantes avant l'envoi du rapport.

 **Erreurs** – bloquent l'envoi jusqu'à la correction

 **Avertissements** – pour correction ou commentaire justificatif

Messages d'erreur et d'avertissement de rapprochement de la trésorerie	Action requise	Type
Ce champ doit être renseigné	Veillez saisir une valeur numérique ou un « 0 »	 Erreur
Une justification est requise pour la valeur saisie sous le poste n° 4.1 « Autres ajustements correspondant au rapprochement »	Veillez fournir une justification dans le champ « Commentaires » sous le poste n° 4.1	
Il y a un écart entre le solde du relevé bancaire et le solde de trésorerie du bénéficiaire principal.	Veillez fournir une justification dans le champ « Commentaires » sous le poste n° 9.3	
Il y a un écart entre le solde de l'état de rapprochement bancaire et le solde de trésorerie du bénéficiaire principal.	Veillez fournir une justification dans le champ « Commentaires » sous le poste n° 9.4	
Un relevé bancaire ou un document équivalent doit être joint – Si aucun fichier de type relevé bancaire ou équivalent n'est joint.	Veillez joindre le document sous l'onglet « Joindre ».	
Un état de rapprochement bancaire doit être joint – Si aucun fichier de type état de rapprochement bancaire n'est joint.		
Le « Solde de trésorerie du RP » est négatif	Veillez modifier cette valeur ou la justifier	 Avertissement
Si le montant actuel déclaré est inférieur aux montants précédemment validés pour les articles 2 à 4		

Erreur sur les avances ouvertes

Les déclencheurs suivants sont intégrés au rapport financier en ligne pour aider les utilisateurs à éliminer les erreurs les plus courantes avant le dépôt du rapport.

 **Erreurs** – bloquent l’envoi jusqu’à la correction

Message d’erreur sur les avances ouvertes	Action requise	Type
Ce champ doit être renseigné	Veillez saisir une valeur numérique ou un « 0 »	 Erreur

Comment valider le pulse check pour une subvention ordinaire du cycle de subvention 6 (vérifier la qualité des données)



Pulse Check

Programmatique

Indicateurs de couverture

Financières

Passer en plein écran Actualiser le formulaire

Indicateurs de couverture

> Validations ☰ Valider le formulaire ▲ 1 Avertissement

XXX-Z-PR1P02

En ligne Dernier enregistrement automatique: il y a 1 minutes Sauvegarder

Article	Module/ Intervention	Code de l'indicateur	Indicateur	Type de cumul	Source et année des données de référence	Référence	Résultats	Mesure
1	ME	PMTCT-2.1	PMTCT-2.1 Pourcentage de femmes enceintes séropositives pour le VIH ayant reçu une TARV durant leur grossesse /ou le travail et l'accouchement	Non cumulative - special	HMIS 2019	N: 96.90% D: %	N: 2,000 D: 10,000 % 20.00%	Fournir des résultats
2	traitement, prise en charge et soutien	TCS-1.1 ^(M)	TCS-1.1 ^(M) Pourcentage de personnes sous TARV parmi toutes les personnes vivant avec le VIH à la fin de la période de rapportage	Non cumulative - other	Numerator: HMIS , December 2019 (Extracted in June 2020) Denominator: Spectrum 2020	N: 201.629 D: 230.833 % 87.35%	N: 3,000 D: 6,000 % 50.00%	Fournir des résultats
3	Prise en charge et prévention de la tuberculose	TCP-8	TCP-8 Pourcentage de patients atteints de tuberculose (nouveaux cas et récidives) testés au moyen des tests rapides recommandés par l'OMS lors du diagnostic	Non cumulative	HMIS 2020	N: 4,298 D: 5,578 % 77.05%	N: 100 D: 0	Fournir des résultats

2. Cliquez sur « Valider le formulaire ».

1. Cliquez sur « Indicateur de couverture ».

- Introduction
- Accès
- Subvention ordinaire CS7
- Subvention ordinaire CS6
- Subvention ordinaire et C19RM CS6
- Subvention C19RM CS6 seulement
- Ressources
- Soutien technique

Comment valider le pulse check pour une subvention ordinaire du cycle de subvention 6 (vérifier la qualité des données)



3. Cliquez sur la flèche pour développer la liste des erreurs/avertissements de validation.

Le nombre d'erreurs/d'avertissements est indiqué ici.

Pulse Check

Programmatique

Indicateurs de couverture

Financières

Indicateurs de couverture

Validations

Validation automatique: il y a 3 minutes

Sauvegarder

XXX-Z-PR1P02

2 Avertissement

Valider le formulaire

Détails du champ	Description de l'avertissement ou de l'erreur	Justification
▲ TCP-8	Le résultat en pourcentage doit être indiqué. Veuillez saisir une valeur ou fournir une justification.	Veuillez ajouter vos commentaires
▲ TCP-8	Le résultat du numérateur ne doit pas être supérieur au résultat du dénominateur. Veuillez modifier la ou les valeurs ou fournir une justification.	Veuillez ajouter vos commentaires

Article	Module/ Intervention	Code de l'indicateur	Indicateur	Type de cumul	Source et année des données de référence	Référence	Résultats	Mesure
1	PTME	PMTCT-2.1	PMTCT-2.1 Pourcentage de femmes enceintes séropositives pour le VIH ayant reçu une TARV durant leur grossesse et/ou le travail et l'accouchement	Non cumulative - special	HMIS 2019	N: 96.90% D: %	N: 2,000 D: 10,000 %: 20.00%	Fournir des résultats
2	Traitement, prise en charge et soutien	TCS-1.1 ^(M)	TCS-1.1 ^(M) Pourcentage de personnes sous TARV parmi toutes les personnes vivant avec le VIH à la fin de la période de rapportage	Non cumulative - other	Numerator: HMIS, December 2019 (Extracted in June 2020) Denominator: Spectrum 2020	N: 201,629 D: 230,833 %: 87.35%	N: 3,000 D: 6,000 %: 50.00%	Fournir des résultats
3	Prise en charge et prévention de la tuberculose	TCP-8	TCP-8 Pourcentage de patients atteints de tuberculose (nouveaux cas et récidives) testés au moyen des tests rapides recommandés par l'OMS lors du diagnostic	Non cumulative	HMIS 2020	N: 4,298 D: 5,578 %: 77.05%	N: 100 D: 0	Fournir des résultats

- Introduction
- Accès
- Subvention ordinaire CS7
- Subvention ordinaire CS6
- Subvention ordinaire et C19RM CS6
- Subvention C19RM CS6 seulement
- Ressources
- Soutien technique

Comment valider le pulse check pour une subvention ordinaire du cycle de subvention 6 (vérifier la qualité des données)



5. Une fois que toutes les erreurs et tous les avertissements ont été traités, cliquez à nouveau sur « Valider le formulaire ».

- Programmatique
- Indicateurs de couverture**
- Financières

Passer en plein écran Actualiser le formulaire

En ligne Dernier enregistrement automatique: il y a 3 minutes Sauvegarder

Indicateurs de couverture

XXX-Z-PR1P02

Validations

Valider le formulaire

2 Avertissement

Détails du champ	Description de l'avertissement ou de l'erreur	Justification
TCP-8	Le résultat en pourcentage doit être indiqué. Veuillez saisir une valeur ou fournir une justification.	Veuillez ajouter vos commentaires
	Le résultat du numérateur ne doit pas être supérieur au résultat du dénominateur. Veuillez modifier la ou les valeurs ou fournir une justification.	Veuillez ajouter vos commentaires

4. Fournissez des commentaires de justification ou modifiez les valeurs pour traiter les avertissements.

Indicateur	Indicateur	Type de cumul	Source et année des données de référence	Référence	Résultats	Mesure
2	Traitement, prise en charge et soutien	Non cumulative - special	HMIS 2019	N: 96.90% D: %	N: 2,000 D: 10,000 %: 20.00%	Fournir des résultats
2	Traitement, prise en charge et soutien	Non cumulative - other	Numerator: HMIS, December 2019 (Extracted in June 2020) Denominator: Spectrum 2020	N: 201,629 D: 230,833 %: 87.35%	N: 3,000 D: 6,000 %: 50.00%	Fournir des résultats
3	Prise en charge et prévention de la tuberculose	Non cumulative	HMIS 2020	N: 4,298 D: 5,578 %: 77.05%	N: 100 D: 0	Fournir des résultats

Comment valider le pulse check pour une subvention ordinaire du cycle de subvention 6 (vérifier la qualité des données)



- Pulse Check
- Programmatique
- Indicateurs de couverture**
- Financières

Passer en plein écran Actualiser le formulaire

Les avertissements qui ont été justifiés par un commentaire apparaissent toujours. Cela ne bloque PAS l'envoi.

En ligne Dernier enregistrement automatique: il y a 4 minutes Sauvegarder

Indicateurs de couverture

XXX-Z-PR1P02

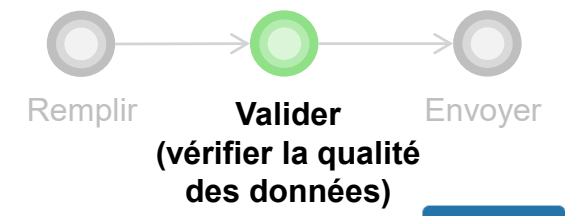
Validations

Validier le formulaire 2 Avertissement

Détails du champ	Description de l'avertissement ou de l'erreur	Justification
TCP-8	Le résultat en pourcentage doit être indiqué. Veuillez saisir une valeur ou fournir une justification.	Justification
TCP-8	Le résultat du numérateur ne doit pas être supérieur au résultat du dénominateur. Veuillez modifier la ou les valeurs ou fournir une justification.	Justification

Article	Module/ Intervention	Code de l'indicateur	Indicateur	Type de cumul	Source et année des données de référence	Référence	Résultats	Mesure
1	PTME	PMTCT-2.1	PMTCT-2.1 Pourcentage de femmes enceintes séropositives pour le VIH ayant reçu une TARV durant leur grossesse et/ou le travail et l'accouchement	Non cumulative - special	HMIS 2019	N: 96.90% D: %	N: 2.000 D: 10.000 % 20.00%	Fournir des résultats
2	Traitement, prise en charge et soutien	TCS-1.1 ^(M)	TCS-1.1 ^(M) Pourcentage de personnes sous TARV parmi toutes les personnes vivant avec le VIH à la fin de la période de rapportage	Non cumulative - other	Numerator: HMIS , December 2019 (Extracted in June 2020) Denominator: Spectrum 2020	N: 201,629 D: 230,833 % 87.35%	N: 3,000 D: 6,000 % 50.00%	Fournir des résultats
3	Prise en charge et prévention de la tuberculose	TCP-8	TCP-8 Pourcentage de patients atteints de tuberculose (nouveaux cas et récurrences) testés au moyen des tests rapides recommandés par l'OMS lors du diagnostic	Non cumulative	HMIS 2020	N: 4,298 D: 5,578 % 77.05%	N: 100 D: 0	Fournir des résultats

Comment valider le pulse check pour une subvention ordinaire du cycle de subvention 6 (vérifier la qualité des données)



Pulse Check

- > Programmatique
- > Financières
- Rapprochement des soldes**
- Avances ouvertes

2. Cliquez sur « Valider le formulaire ».

Rapprochement de la trésorerie

Période couverte par le rapport financier: 01-janv.-24 à 31-mars-24

Devise de la période de mise en œuvre: USD

> Validations ▲ 3 Errors

A. État de rapprochement de la trésorerie du récipiendaire principal dans la devise de la période de mise en œuvre

1. Cliquez sur l'onglet « Rapprochement de la trésorerie ».

		: début de la période actuelle visée dans le rapport financier		
		Fonds ordinaires	Total	1. Commentez les flux de trésorerie. 2. Décrivez brièvement la ou les sources de données. 3. Fournissez toute autre information contextuelle.
1.1	Solde de trésorerie du RP: début de la période actuelle visée dans le rapport financier	<input type="text"/>	-	<input type="text"/>
2. Recettes de la période de mise en œuvre				
Article	Description	Fonds ordinaires	Total	1. Commentez les flux de trésorerie. 2. Décrivez brièvement la ou les sources de données. 3. Fournissez toute autre information contextuelle.
2.1	Décassements effectués directement par le Fonds mondial au profit du RP	2,386,839	2,386,839	<input type="text"/>
2.2	Décassements effectués par le Fonds mondial par l'intermédiaire du mécanisme d'achat groupé / de wambo	-	-	<input type="text"/>
2.3	Autres décaissements directs effectués par le Fonds mondial	-	-	<input type="text"/>
2A	Décassements totaux effectués par le Fonds mondial	2,386,839	2,386,839	<input type="text"/>
2.4	Intérêts crédités sur les comptes bancaires du RP	<input type="text"/>	-	<input type="text"/>
2.5	Recettes du RP provenant d'activités génératrices de revenu et autres revenus (p. ex. les recettes tirées de la vente d'actifs), le	<input type="text"/>	-	<input type="text"/>

- Introduction
- Accès
- Subvention ordinaire CS7
- Subvention ordinaire CS6
- Subvention ordinaire et C19RM CS6
- Subvention C19RM CS6 seulement
- Ressources
- Soutien technique

Comment valider le pulse check pour une subvention ordinaire du cycle de subvention 6 (vérifier la qualité des données)



Pulse Check

- Programmatique
- Financières
- Rapprochement des soldes**
- Avances ouvertes

Passer en plein écran Actualiser le formulaire

Rapprochement de la trésorerie

Période couverte par le rapport financier
01-juil.-23 à 31-mars-24

Mode de mise en œuvre

En ligne Dernier enregistrement automatique: il y a 0 minutes Sauvegarder

XXX-Z-PR1P02

2 Erreurs

Détails du champ	Description de l'avertissement ou de l'erreur	Justification
Article 9.3	Il y a un écart entre le solde du relevé bancaire et le solde de trésorerie du bénéficiaire principal. Veuillez indiquer la raison de cet écart dans le champ « Commentaires » sous l'article No 9.3.	
Article 9.4	Il y a un écart entre le solde de l'état de rapprochement bancaire et le solde de trésorerie du bénéficiaire principal. Veuillez indiquer la raison de cet écart dans le champ « Commentaires » sous l'article No 9.4.	

Valider le formulaire

3. Traitez les erreurs et les avertissements dans la liste.

4. Une fois que les erreurs/avertissements ont été traités, cliquez à nouveau sur « Valider le formulaire » pour vérifier si d'autres actions sont nécessaires.

Le nombre d'erreurs/d'avertissements est indiqué ici.

Comment valider le pulse check pour une subvention ordinaire du cycle de subvention 6 (vérifier la qualité des données)



Pulse Check

- Programmatique
- Financières
- Rapprochement des soldes**
- Avances ouvertes

Passer en plein écran Actualiser le formulaire

Rapprochement de la trésorerie

Période couverte par le rapport financier
01-juil.-23 à 31-mars-24

5. Les messages d'erreur ci-dessous indiquent que des pièces justificatives obligatoires n'ont pas été jointes.

ligne Dernier enregistrement automatique: il y a 0 minutes Sauvegarder

XXX-Z-PR1P02

Validations 2 Erreurs

Détails du champ	Description de l'avertissement ou de l'erreur	Justification
▲ Pièce justificative obligatoire	Le relevé bancaire est une pièce justificative obligatoire. Veuillez joindre un relevé bancaire ou un document équivalent sous l'onglet « Joindre ».	
▲ Pièce justificative obligatoire	L'état de rapprochement bancaire est une pièce justificative obligatoire. Veuillez joindre un état de rapprochement bancaire ou un document équivalent sous l'onglet « Joindre ».	

Pour joindre les documents obligatoires, rendez-vous à la page principale du pulse check.

THE GLOBAL FUND

Accueil Rapport du RP

Accueil > Rapport du RP >

Type: Pulse Check

Date de fin de la période visée dans le rapport: 31-Mars-2024

Date de remise du rapport: 5-Mai-2024

Dernière mise à jour par / le: PRZ PRZ le 18-Avr.-2024

Nom de la période de mise en œuvre: Période de mise en œuvre: 1-Juil.-2021 à 30-Juin-2024

Devise de la période de mise en œuvre: USD

Contacts pour les données sur les entités impliquées dans les subventions

Représentant de l'organisation pour les avis

Signataire des demandes de décaissement

Déposant et éditeur

Le récépissé principal rempli et envoi le formulaire

Le Fonds mondial valide

Télécharger Joindre Formulaire en ligne Envoyer Aide

Documents

Aucun document trouvé.

Joindre

Comment valider le pulse check pour une subvention ordinaire du cycle de subvention 6 (vérifier la qualité des données)

English | Français | Español

 THE GLOBAL FUND

Accueil Rapport du RP

Accueil > Rapport du RP >

▼ :

Type: Pulse Check

Date de fin de la période visée dans le rapport: 31-Mars-2024

Date de remise du rapport: 5-Mai-2024

Dernière mise à jour par / le:

Nom de la période de mise en œuvre: RWA-C-MOHP01

Période de mise en œuvre: 1-Juil.-2021 à 30-Juin-2024

Devise de la période de mise en œuvre:

[Contacts pour les données sur les entités impliquées dans les subventions](#)

Représentant de l'organisation pour les avis

Signataire des demandes de décaissement


Déposant et éditeur



Télécharger **Joindre** Formulaire en ligne Envoyer Aide

Documents

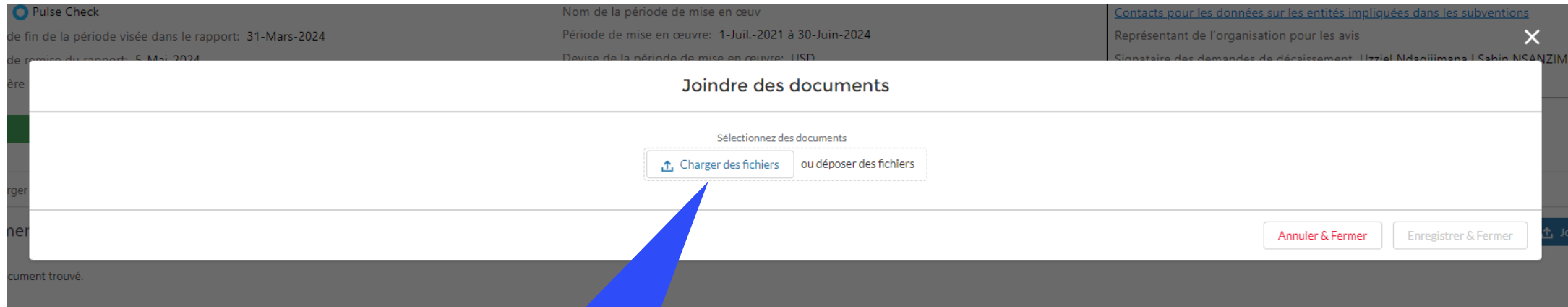
Aucun document trouvé.

 Joindre

1. Cliquez sur l'onglet « Joindre ».

2. Cliquez sur le bouton « Joindre » pour sélectionner les documents.

Comment valider le pulse check pour une subvention ordinaire du cycle de subvention 6 (vérifier la qualité des données)



3. Cliquez sur « Charger les fichiers ».

Comment valider le pulse check pour une subvention ordinaire du cycle de subvention 6 (vérifier la qualité des données)



RWA-C-MOHP01 Rapport

Joindre des documents

Sélectionnez des documents

[Charger des fichiers](#) ou déposer des fichiers

1 Sélectionnez la langue et le type de document pour chaque document.

XXX-Z-PR01_RP_31Mar2024_BankReconciliationStatementPR_1.pdf	Français	Relevé bancaire ou document équivalent (RP)	
XXX-Z-PR01_RP_31Mar2024_BankStatementPR_1.pdf	Français	État de rapprochement bancaire (RP)	

[Annuler & Fermer](#) [Enregistrer & Fermer](#)

4. Sélectionnez la langue et le type de document.

5. Cliquez sur « Enregistrer & Fermer ».

Comment valider le pulse check pour une subvention ordinaire du cycle de subvention 6 (vérifier la qualité des données)



Le récipiendaire principal remplit et envoie le formulaire

Le Fonds mondial valide

Télécharger **Joindre** Formulaire en ligne Envoyer Aide

Documents Joindre

Filtres Réinitialiser

Nom du document Type de document Langue Version

Filtrer... Tout afficher Tout afficher Tout afficher

Résultats 2 / 2 Télécharger sélectionnés Tout télécharger

Nom du document ↑	Type de document ↑	Joint ↑	Langue ↑	Version ↑
XXX-Z-PR01_RP_31Mar2024_BankReconciliationStatementPR_1.pdf	État de rapprochement bancaire (RP) Excel	18-Avr.-2024 PR2 PR2	Français	1
XXX-Z-PR01_RP_31Mar2024_BankStatementPR_1.pdf	Relevé bancaire ou document équivalent (RP) PDF	18-Avr.-2024 PR2 PR2	Français	1

1 - 2 / 2

6. Une fois joints, les documents apparaissent au bas de l'écran.

Comment valider le pulse check pour une subvention ordinaire du cycle de subvention 6 (vérifier la qualité des données)



Pulse Check

Programmatique

Financières

Rapprochement des soldes

Avances ouvertes

Passer en plein écran Actualiser le formulaire

Avances Ouvertes

1. Cliquez sur l'onglet « Avances ouvertes ».

Devise de la période de mise en œuvre USD

2. Cliquez sur « Valider le formulaire ».

Validation automatique: il y a 0 minutes Sauvegarder

XXX-Z-PR1P02

Valider le formulaire

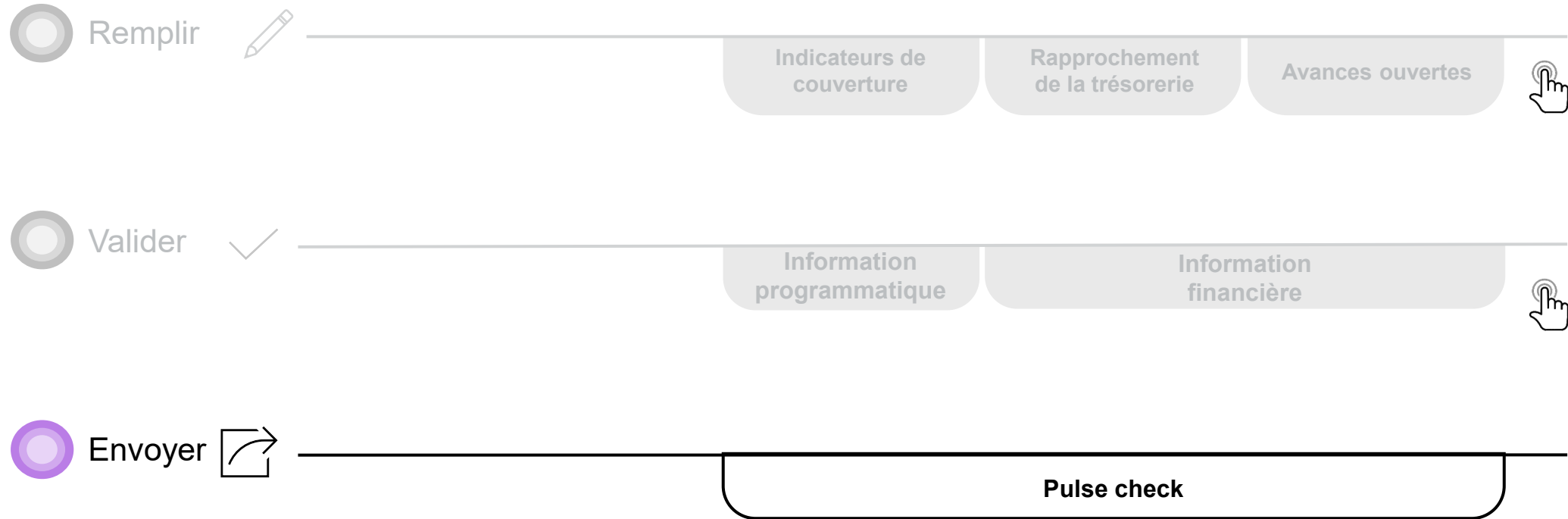
Aucune erreur ni avertissement

Article	Avances ouvertes à la fin de la période actuelle couverte par le rapport financier	Fonds ordinaires	Total
14.1	La RS avance	500	500
14.2	Avances en matière d'approvisionnement en relations publiques (PPM/Wambo uniquement)	500	500
14.3	PR autres avances (GDF, acomptes, etc.)	500	500

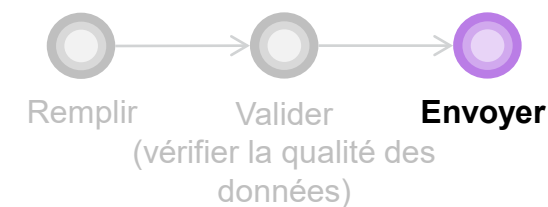
3. Suivez les étapes de résolution des erreurs/avertissements comme indiqué dans les sections précédentes.

4. Une fois que les erreurs/avertissements ont été traités, cliquez à nouveau sur « Valider le formulaire » pour vérifier si d'autres actions sont nécessaires.

Envoyer le pulse check pour une subvention ordinaire du cycle de subvention 6



Comment envoyer le pulse check pour une subvention ordinaire du cycle de subvention 6



Type: Pulse Check

Date de fin de la période visée dans le rapport: 31-Mars-2024

Date de remise du rapport: 5-Mai-2024

Dernière mise à jour par / le:

Nom de la période de mise en œuvre:

Période de mise en œuvre: 1-Juil.-2021 à 30-Juin-2024

Devise de la période de mise en œuvre: USD

[Contacts pour les données sur les entités impliquées dans les subventions](#)

Représentant de l'organisation pour les avis Utilisateur 1

Signataire des demandes de décaissement Utilisateur 1

Déposant et éditeur Utilisateur 2

Le récipiendaire principal remplit et envoie le formulaire

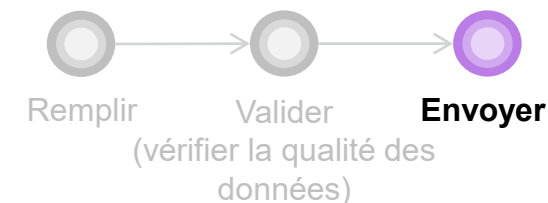
Le Fonds mondial valide

Télécharger Joindre Formulaire en ligne **Envoyer** Aide

Documents

1. Cliquez sur l'onglet « Envoyer ».

Comment envoyer le pulse check pour une subvention ordinaire du cycle de subvention 6



Envoyer le formulaire au Fonds mondial

Pulse Check

2. L'onglet « Envoyer » présente une vue d'ensemble de l'état de validation de chaque onglet.

3. Si l'onglet nécessite une validation ou comporte des erreurs ou des avertissements qui doivent être traités et/ou corrigés, vous pouvez accéder à la section correspondante ici.

Sous-section	Informations	
Indicateurs de couverture	0 Erreur(s), 1 Avertissement(s)	Aller à la sous-section
Rapprochement des soldes	Validé	Aller à la sous-section
Avances ouvertes	Validé	Aller à la sous-section

Validé Avertissement Erreur Section envoyée Section non validée Section envoyée avec avertissements

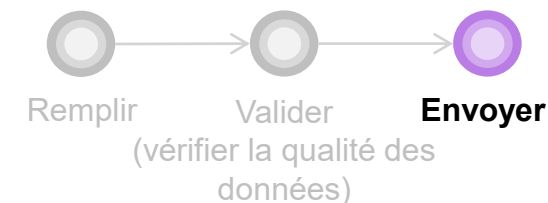
Documents obligatoires

Les documents suivants doivent être joints avant l'envoi du formulaire au Fonds mondial :

État d'avancement	Type de document	Date où le document a été joint	Joint par
✓	État de rapprochement bancaire (RP)	18-Avr.-2024	Utilisateur 1
✓	Relevé bancaire ou document équivalent (RP)	18-Avr.-2024	Utilisateur 1

4. Les documents obligatoires à joindre avant l'envoi du formulaire sont énumérés ici (pour savoir comment joindre des documents, voir les diapositives précédentes).

Comment envoyer le pulse check pour une subvention ordinaire du cycle de subvention 6



Pulse Check

Programmatique Édité par Utilisateur 1

Sous-section	Informations	
Indicateurs de couverture	0 Erreur(s), 1 Avertissement(s)	Aller à la sous-section
Financières Édité par Utilisateur 1		
Sous-section	Information	
Rapprochement des soldes	Validé	Aller à la sous-section
Avances ouvertes	Validé	Aller à la sous-section

Envoyer le formulaire au Fonds mondial

5. Une fois que toutes les sections sont validées et que les documents obligatoires sont joints, cliquez ici pour envoyer le formulaire au Fonds mondial.

Validé Avertissement Erreur Section envoyée Section non validée avec avertissements

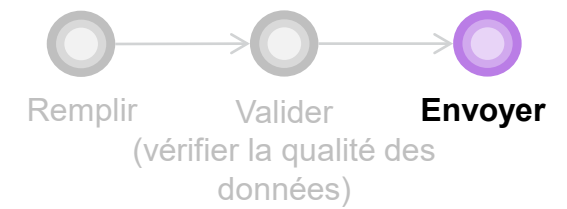
Documents obligatoires

Les documents suivants doivent être joints avant l'envoi du formulaire au Fonds mondial :

État d'avancement	Type de document	Date où le document a été joint	Joint par
Validé	État de rapprochement bancaire (RP)	18-Avr.-2024	Utilisateur 1
Validé	Relevé bancaire ou document équivalent (RP)	18-Avr.-2024	Utilisateur 1

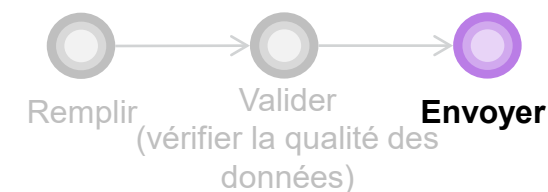
Note : les avertissements ne bloquent PAS l'envoi.

Comment envoyer le pulse check pour une subvention ordinaire du cycle de subvention 6



6. Cliquez sur « Envoyer le formulaire au Fonds mondial ».

Comment envoyer le pulse check pour une subvention ordinaire du cycle de subvention 6



English | Français | Español

THE GLOBAL FUND

Accueil Rapport du RP

Félicitations!
Envoi réussi. Merci d'avoir transmis le Pulse (

Accueil > Rapport du RP > XXX-Z-PR1P02

XXX-Z-PR1P02

Type: Pulse Check

Date de fin de la période visée dans le rapport: 31-Mars-2024

Date de remise du rapport: 5-Mai-2024

Dernière mise à jour par / le: Utilisateur 1

Nom de la période de mise en œuvre: XXX-Z-PR1P02

Période de mise en œuvre: 1-Juil.-2021 à 30-Juin-2024

Devise de la période de mise en œuvre: USD

[Contacts pour les données sur les entités impliquées dans les subventions](#)

Représentant de l'organisation pour les avis Utilisateur 1

Signataire des demandes de décaissement Utilisateur 1

Déposant et éditeur Utilisateur 2



Télécharger Joindre Formulaire en ligne **Envoyer** Aide

Pulse Check

Envoyer le formulaire au Fonds mondial

Si l'envoi est accepté, le chevron passe à la section « Le Fonds mondial valide » et une barre verte s'affiche dans le haut de l'écran.

CYCLE DE SUBVENTION 6

SUBVENTION ORDINAIRE ET DU DISPOSITIF DE RIPOSTE
AU COVID-19

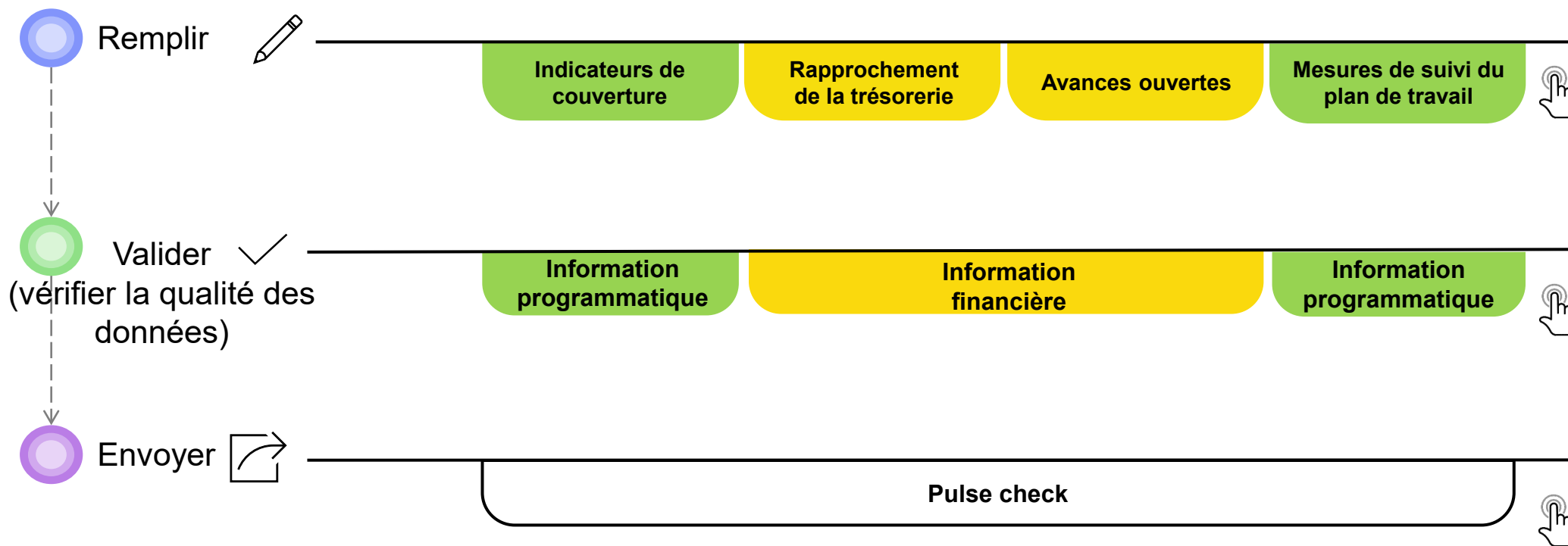
Remplir

Valider

Envoyer

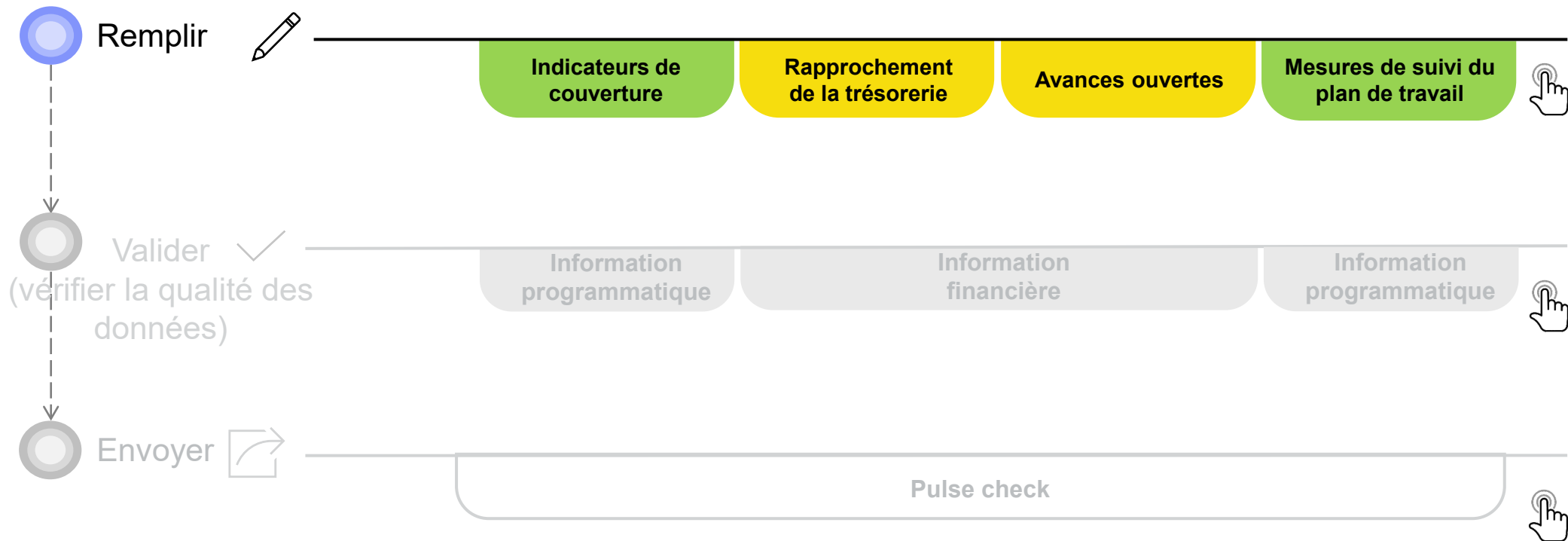
Subvention ordinaire et C19RM du cycle de subvention 6

- Information programmatique
- Information financière

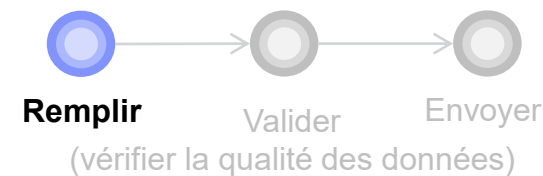


Remplir le pulse check pour une subvention ordinaire et C19RM du cycle de subvention 6

- Information programmatique
- Information financière



Comment remplir le pulse check pour une subvention ordinaire et C19RM du cycle de subvention 6



Pulse Check

Programmatique

Indicateurs de couverture

Mesures de suivi du plan de travail

Financières

1. Cliquez sur l'onglet « Indicateurs de couverture ».

En ligne Dernier enregistrement automatique: il y a 0 minutes Sauvegarder

XXX-Z-PR1P02

Validations 1 Avertissement

Article	Module/ Intervention	Code de l'indicateur	Indicateur	Type de cumul	Source et année des données de référence	Référence	Résultats	Mesure
1	PTME	PMTCT-2.1	PMTCT-2.1 Pourcentage de femmes enceintes séropositives pour le VIH ayant reçu une TARV durant leur grossesse et/ou le travail et l'accouchement	Non cumulative - special	HMIS 2019	N: 96.90% D: %	N: 0 D: 0	Fournir des résultats
2	Traitement, prise en charge et soutien	TCS-1.1 ^(M)	TCS-1.1 ^(M) Pourcentage de personnes sous TARV parmi toutes les personnes vivant avec le VIH à la fin de la période de rapportage	Non cumulative - other	Numerator: HMIS , December 2019 (Extracted in June 2020) Denominator: Spectrum 2020	N: 201,629 D: 230,833 % 87.35%	N: 0 D: 0	Fournir des résultats
	Prise en charge et prévention de la tuberculose	TCP-8	TCP-8 Pourcentage de patients atteints de tuberculose (nouveaux cas et récidives) testés au moyen des tests rapides recommandés par l'OMS lors du diagnostic	Non cumulative	HMIS 2020	N: 4,298 D: 5,578 % 77.05%	N: 0 D: 0	Fournir des résultats

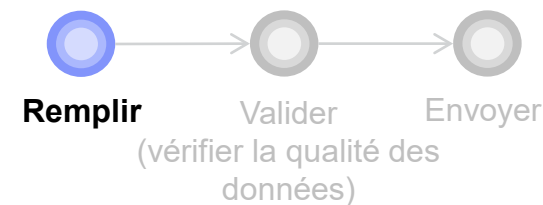
Cliquez pour faire apparaître les onglets ci-dessous.

Financières

Rapprochement des soldes

Avances ouvertes

Comment remplir le pulse check pour une subvention ordinaire et C19RM du cycle de subvention 6



Pulse Check

- Programmatique
- Indicateurs de couverture**
- Mesures de suivi du plan de travail
- Financières

1. Cliquez sur l'onglet « Indicateurs de couverture ».

Indication de connexion à Internet ou de travail hors ligne.

En ligne Dernière mise à jour automatique: il y a 0 minutes

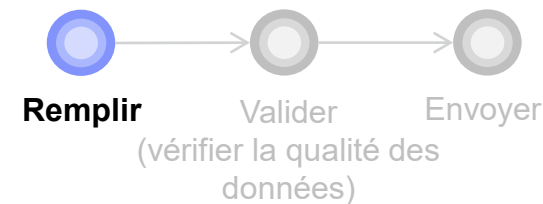
XXX-Z-PR1P02

> Validations Valider le formulaire 1 Avertissement

Article	Module/ Intervention	Code de l'indicateur	Indicateur	Type de cumul	Source et année des données de référence	Référence	Résultats	Mesure
1	PTME	PMTCT-2.1	PMTCT-2.1 Pourcentage de femmes enceintes séropositives pour le VIH ayant reçu une TARV durant leur grossesse et/ou le travail et l'accouchement	Non cumulative - special	HMIS 2019	N: 0% D: 0%	N: 0 D: 0	Fournir des résultats
2	Traitement, prise en charge et soutien	TCS-1.1 ^(M)	TCS-1.1 ^(M) Pourcentage de personnes sous TARV parmi toutes les personnes vivant avec le VIH à la fin de la période de rapportage			N: 529 D: 333 5%	N: 0 D: 0	Fournir des résultats
3	Prise en charge et prévention de la tuberculose	TCP-8	TCP-8 Pourcentage de patients atteints de tuberculose (nouveaux cas et récidives) testés au moyen des tests rapides recommandés par l'OMS lors du diagnostic	Non cumulative	HMIS 2020	N: 4,298 D: 5,578 77.05%	N: 0 D: 0	Fournir des résultats

2. Cliquez sur « Fournir des résultats » pour écrire les commentaires.

Comment remplir le pulse check pour une subvention ordinaire et C19RM du cycle de subvention 6



Indicateurs de couverture

PMTCT-2.1 PMTCT-2.1 Pourcentage de femmes enceintes séropositives pour le VIH ayant reçu une TARV durant leur grossesse et/ou le travail et l'accouchement

Portée des cibles: Geographic National, 100% of national program target

Article M Référence (Source des données): HMIS

N:	D:	Année 2019		N:	D:	Cible	
		% 96.90%	% 97.50%			% 96.90%	% 97.50%
1	PTM	Q1 juil.-2023 à sept.-2023	Q2 oct.-2023 à déc.-2023	S1 juil.-2023 à déc.-2023	Q3 janv.-2024 à mars-2024	N: 0	D: 0
2	Traitement et so	Résultats du RP	N: <input type="text"/>	N: <input type="text"/>	N: <input type="text"/>	N: <input type="text"/>	D: <input type="text"/>
			D: <input type="text"/>	D: <input type="text"/>	D: <input type="text"/>	D: <input type="text"/>	% <input type="text"/>

Actualiser

Commentaire du RP ⓘ

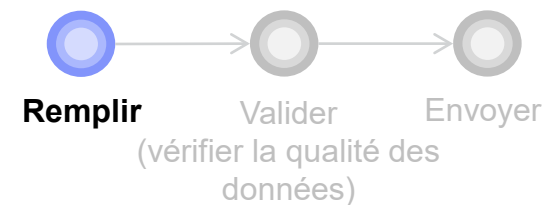
3. Saisissez les données ici.

4. Écrivez vos commentaires ici, puis cliquez sur « Fermer ».

Au lieu de cliquer sur « Fermer », vous pouvez passer à l'indicateur suivant en cliquant ici.

- Introduction
- Accès
- Subvention ordinaire CS7
- Subvention ordinaire CS6
- Subvention ordinaire et C19RM CS6
- Subvention C19RM CS6 seulement
- Ressources
- Soutien technique

Comment remplir le pulse check pour une subvention ordinaire et C19RM du cycle de subvention 6



Pulse Check

Programmatique

Indicateurs de couverture

Mesures de suivi du plan de travail

Financières

Passer en plein écran Actualiser le formulaire

Mesures de suivi du plan de travail

Validations Valider le formulaire

XXX-Z-PR1P02

Aucune erreur ni avertissement

Article	Intervention	Catégorie	Activité	Jalons / cibles	Critère de réalisation	État d'avancement	Note	Commentaires du RP
		Systems Development	Renforcement du système intègre de transport d'échantillons	Organiser un atelier de 3 jours à Tsévié pour 36 participants, pour faire le point sur la situation, définir les mécanismes d'intégration du transport des échantillons de plusieurs sources, pour les 3 secteurs de la santé et élaborer une feuille de route incluant les étapes ci-dessous 1. Recruter un consultant national pendant 60 jours pour élaborer un guide national de transport d'échantillons, des SOP et un outil de traçabilité 2. recrutement d'un consultant national pendant 60 jours 3. Organiser un atelier de 40 participants sur 3 jours à Tsévié pour valider le Guide national de transport des échantillons, les SOPs et les outils de traçabilité pour les 3 secteurs de la santé 4. Pre test du guide de transport intégré des prélèvements 5. Identifier quatre (04) districts et deux (02) Régions pour le test de terrain sur le transport intégré des prélèvements pour les 3 secteurs de l'approche « une seule santé » 6. Pour les 3 secteurs de l'approche « une seule santé », organiser une journée de formation sur site de 20 acteurs des districts (04) et régions (02) identifiés, sur le transport intégré des prélèvements, à l'aide du Guide, SOP et outils de traçabilité 7. Réaliser un test de transport pendant 15 jours en intégrant progressivement des échantillons de différents programmes pour les 3 secteurs de santé 8. Finaliser (Equipe ayant réalisé l'activité 1.3.6 et le consultant) le guide national de transport des échantillons en tenant compte des recommandations du test 9. Produire et diffuser 500 exemplaires du Guide national de transport des échantillons dans les 3 secteurs 10. Organiser 4 sessions de formation de 2 jours chacune à Tsévié, pour un total de 80 acteurs impliqués dans le transport des échantillons sur le guide national de transport des échantillons 11. Organiser un atelier de 4 jours à Kpalimé regroupant 30 participants pour valider le document de plaidoyer (rédigé par le consultant) pour le financement du transport des échantillons du niveau périphérique vers les niveaux régional et central.	0-Activité non démarrée 1 -Démarrée = Préparation de l'atelier 2-Avancée= Atelier réalisé mais rapport et feuille de route non disponible 3-Complétée = Rapport de l'atelier faisant le point sur la situation, définissant les mécanismes d'intégration du transport des échantillons et incluant une feuille de route pour la mise en oeuvre est disponible		n/a	
		Systems Development	Renforcement de laboratoires	Recrutement/sélection de l'entreprise	0- Activity not started 1 Started = Lancement du processus de recrutement de l'entreprise pour la réhabilitation de Biolim 2 Advanced = Evaluation des dossiers d'appels d'offre pour la réhabilitation 3 Completed = Signature de contrat avec l'entreprise sélectionné pour les travaux de réhabilitation et validation d'une feuille de route de suivi des travaux de réhabilitation du laboratoire Biolim et de l'acquisition d'autres équipements sanitaires pour le renforcement des laboratoires.		n/a	
					Soumission du plan de travail et début de mise en oeuvre 0- Activité non démarrée 1- Démarrée = Soumission de la programmation des activités, contractualisation du prestataire 2- Avancée = Soumission du rapport des études de base 3- Complétée = Début de mise en oeuvre			

1. Cliquez sur l'onglet « Mesures de suivi du plan de travail ».

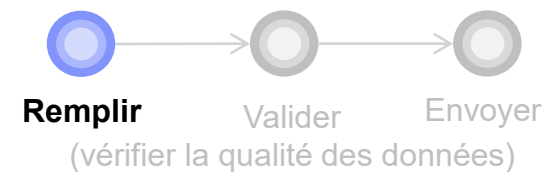
Cliquez pour faire apparaître les onglets ci-dessous.

Financières

Rapprochement des soldes

Avances ouvertes

Comment remplir le pulse check pour une subvention ordinaire et C19RM du cycle de subvention 6



Passer en plein écran Actualiser le formulaire

En ligne Dernier enregistrement automatique: il y a 1 minutes Sauvegarder

Mesures de suivi du plan de travail

XXX-Z-PR1P02

> Validations

Valider le formulaire

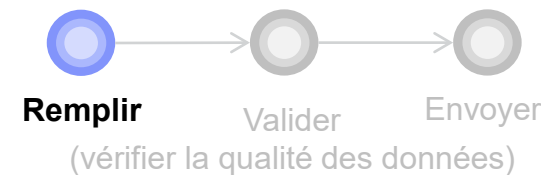
Aucune erreur ni avertissement

Article	Intervention	Catégorie	Activité	Jalons / cibles	Critère de réalisation	État d'avancement	Note	Commentaires du RP
1	Systèmes de laboratoire	Systems Development	Renforcement du système intégré de transport d'échantillons	<p>'Organiser un atelier de 3 jours à Tsévié pour 36 participants, pour faire le point sur la situation, définir les mécanismes d'intégration du transport des échantillons de plusieurs sources, pour les 3 secteurs de la santé et élaborer une feuille de route incluant les étapes ci-dessous 1. Recruter un consultant national pendant 60 jours pour élaborer un guide national de transport d'échantillons, des SOP et un outil de traçabilité 2. recrutement d'un consultant national pendant 60 jours 3. Organiser un atelier de 40 participants sur 3 jours à Tsévié pour valider le Guide national de transport des échantillons, les SOPs et les outils de traçabilité pour les 3 secteurs de la santé 4. Pre test du guide de transport intégré des prélèvements 5. Identifier quatre (04) districts et deux (02) Régions pour le test de terrain sur le transport intégré des prélèvements pour les 3 secteurs de l'approche « une seule santé » 6. Pour les 3 secteurs de l'approche « une seule santé », organiser une journée de formation sur site de 20 acteurs des districts (04) et régions (02) identifiés, sur le transport intégré des prélèvements, à l'aide du Guide, SOP et outils de traçabilité 7. Réaliser un test de transport pendant 15 jours en intégrant progressivement des échantillons de différents programmes pour les 3 secteurs de santé 8. Finaliser (Equipe ayant réalisé l'activité 1.3.6 et le consultant) le guide national de transport des échantillons en tenant compte des recommandations du test 9. Produire et diffuser 500 exemplaires du Guide national de transport des échantillons dans les 3 secteurs 10. Organiser 4 sessions de formation de 2 jours chacune à Tsévié, pour un total de 80 acteurs impliqués dans le transport des échantillons sur le guide national de transport des échantillons 11. Organiser un atelier de 4 jours à Kpalimé regroupant 30 participants pour valider le document de</p>	<p>0-Activité non démarrée 1 -Démarrée = Préparation de l'atelier 2-Avancée= Atelier réalise mais rapport et feuille de route non disponible 3-Complétée = Rapport de l'atelier faisant le point sur la situation, définissant les mécanismes d'intégration du transport des échantillons et incluant une feuille de route pour la mise en oeuvre est disponible</p>	Lancée	1	

2. Cliquez sur le menu déroulant pour sélectionner l'état d'avancement.

3. Écrivez les commentaires directement dans ce champ.

Comment remplir le pulse check pour une subvention ordinaire et C19RM du cycle de subvention 6



En ligne Dernier enregistrement automatique: il y a 0 minutes Sauvegarder

XXX-Z-PR1P02

- Pulse Check
 - Programmatique
 - Financières
 - Rapprochement des soldes**
 - Avances ouvertes

Passer en plein écran Actualiser le formulaire

Rapprochement de la trésorerie

Période couverte par le rapport financier
01-juil.-23 à 31-mars-24

Devise de la période de mise en œuvre
USD

Validations

Valider le formulaire

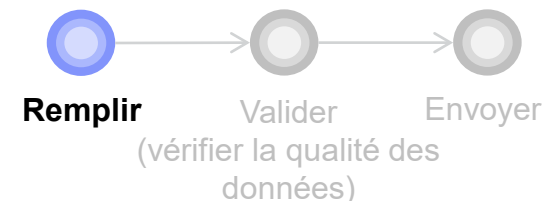
Aucune erreur ni avertissement

A. État de rapprochement de la trésorerie du récipiendaire principal dans la devise de la période de mise en œuvre

1. Cliquez sur l'onglet « Rapprochement de la trésorerie ».

1. Décaissements effectués par le Fonds mondial au profit du RP		Fonds ordinaires	Fonds C19RM	Total	1. Commentez les flux de trésorerie. 2. Décrivez brièvement la ou les sources de données. 3. Fournissez toute autre information contextuelle.
1.1	Solde de trésorerie du RP: début de la période actuelle visée dans le rapport financier	-	-	-	
2. Recettes de la période de mise en œuvre		Fonds ordinaires	Fonds C19RM	Total	1. Commentez les flux de trésorerie. 2. Décrivez brièvement la ou les sources de données. 3. Fournissez toute autre information contextuelle.
2.1	Décaissements effectués directement par le Fonds mondial au profit du RP	25,575,288	6,122,665	31,697,953	
2.2	Décaissements effectués par le Fonds mondial par l'intermédiaire du mécanisme d'achat groupé / de wambo	-	-	-	
2.3	Autres décaissements directs effectués par le Fonds mondial	25,000	-	25,000	
2A	Décaissements totaux effectués par le Fonds mondial	25,600,288	6,122,665	31,722,953	

Comment remplir le pulse check pour une subvention ordinaire et C19RM du cycle de subvention 6



- Pulse Check
 - Programmatique
 - Financières
 - Rapprochement des soldes**
 - Avances ouvertes

Passer en plein écran Actualiser le formulaire

Rapprochement de la trésorerie

Période couverte par le rapport financier
01-janv.-24 à 31-mars-24

Devise de la période de mise en œuvre
EUR

XXX-Z-PR1P02

> Validations

Le financement est ventilé en colonnes par source.

Aucune erreur ni avertissement

A. État de rapprochement de la trésorerie du récipiendaire principal dans la devise de la période de mise en œuvre

1.1. Solde de trésorerie du RP : début de la période actuelle couverte par le rapport financier

Article	Description	Fonds ordinaires	Fonds C19RM	Total	
1.1	Solde de trésorerie du RP : début de la période actuelle couverte par le rapport financier	500	12,500	13,000	<input type="text"/>

1. Commentez les flux de trésorerie. 2. Décrivez brièvement la ou les sources de données. 3. Fournissez toute autre information contextuelle.

2. Recettes de la période de mise en œuvre

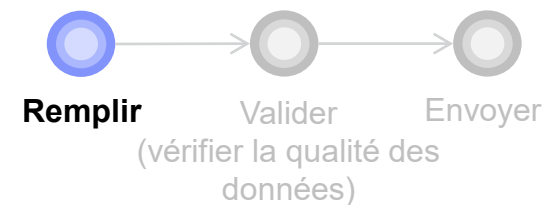
Article	Description	Fonds ordinaires	Fonds C19RM	Total	
	Directement par le Fonds mondial au profit du RP	-	-	-	<input type="text"/>
	Par le Fonds mondial par l'intermédiaire du mécanisme	414,122	-	1,006,526	<input type="text"/>
	Effets effectués par le Fonds mondial	-	-	-	<input type="text"/>
2A	Décassements totaux effectués par le Fonds mondial	414,122	592,404	1,006,526	<input type="text"/>
2.4	Intérêts crédités sur les comptes bancaires du RP	<input type="text"/>	<input type="text"/>	-	<input type="text"/>
2.5	Recettes du RP provenant d'activités génératrices de revenu et autres revenus (p. ex. les recettes tirées de la vente d'actifs), le cas échéant	<input type="text"/>	<input type="text"/>	-	<input type="text"/>
2B	Total des autres revenus du RP	-	-	-	<input type="text"/>
2.7.1	Remboursements de tiers reçus au niveau du RP	<input type="text"/>	<input type="text"/>	-	<input type="text"/>
2.7.2	Remboursements reçus des sous-récepteurs	<input type="text"/>	<input type="text"/>	-	<input type="text"/>

2. Saisissez les données relatives aux fonds ordinaires dans la première colonne.

3. Saisissez les données relatives aux fonds C19RM dans cette colonne.

4. Écrivez les commentaires dans la dernière colonne.

Comment remplir le pulse check pour une subvention ordinaire et C19RM du cycle de subvention 6



Pulse Check

Programmatique

Financières

Rapprochement des soldes

Avances ouvertes

Passer en plein écran Actualiser le formulaire

Avances Ouvertes

Période couverte par le rapport financier : 01-juil.-23 à 31-mars-24

Devise de la période de mise en œuvre : USD

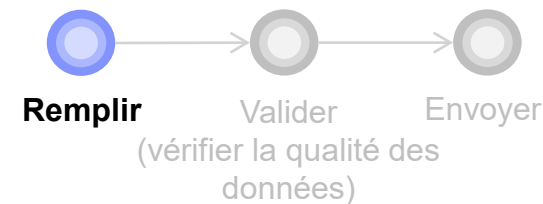
Validations Valider le formulaire Aucune erreur ni avertissement

Détails du champ	Description de l'avertissement ou de l'erreur	Justification

	Fonds ordinaires	Fonds C19RM	Total
à la fin de la période actuelle couverte par le rapport financier			
réciendaire			-
du RP (mécanisme d'achat groupé / wambo seulement)			-
14.3 Autres avances du RP (Service pharmaceutique mondial, paiements anticipés, etc.)			-

1. Cliquez sur l'onglet « Avances ouvertes ».

Comment remplir le pulse check pour une subvention ordinaire et C19RM du cycle de subvention 6



- Pulse Check
 - Programmatique
 - Financières
 - Rapprochement des soldes
 - Avances ouvertes

Passer en plein écran Actualiser le formulaire

En ligne Dernier enregistrement automatique: il y a 19 minutes Sauvegarder

Avances Ouvertes

XXX-Z-PR1P02

Période couverte par le rapport financier
01-juil.-23 à 31-mars-24

Devise de la période de mise en œuvre
USD

Validations

Aucune erreur ni avertissement

Détails du champ	Description de l'avertissement	Justification		
Article	Avances ouvertes à la fin de la période actuelle couverte par le rapport financier			
	Fonds ordinaires	Fonds C19RM	Total	
14.1	Avances du sous-réceptaire	1	3	4
14.2	Avances d'achat du RP (mécanisme d'achat groupé / wambo seulement)	2	4	6
14.3	Autres avances du RP (Service pharmaceutique mondial, paiements anticipés, etc.)	3	5	8

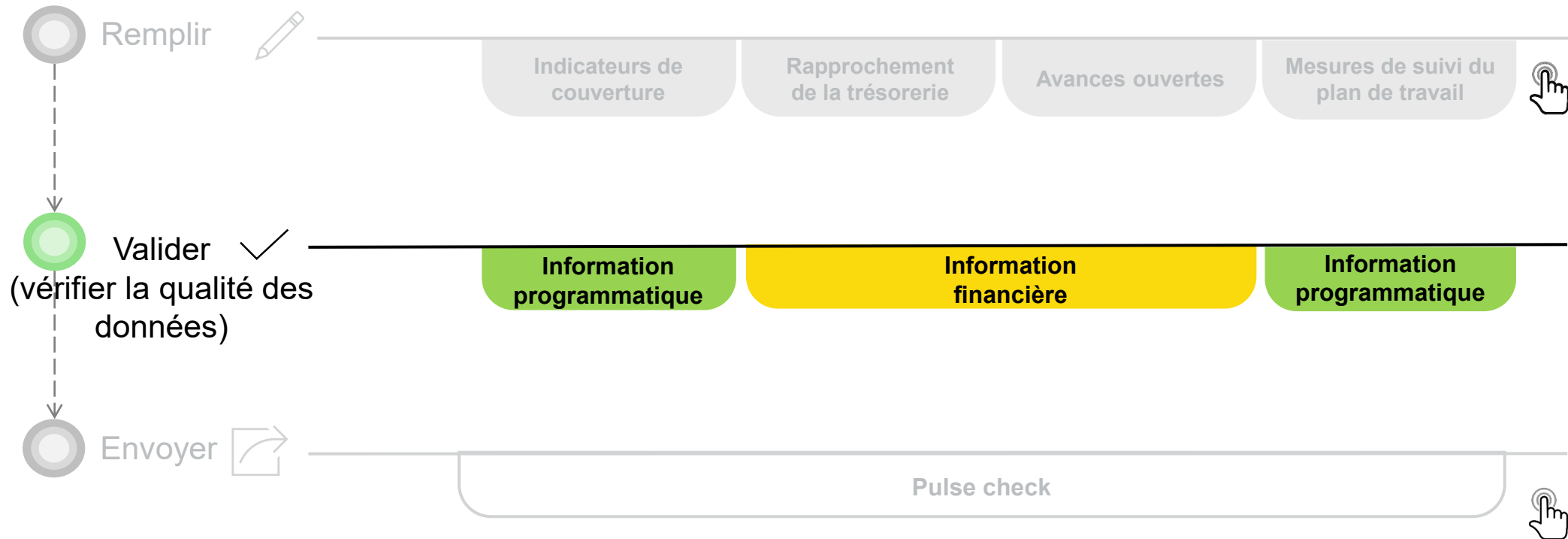
Le financement est ventilé en colonnes par source.

2. Saisissez les données relatives aux fonds ordinaires dans la première colonne.

3. Saisissez les données relatives aux fonds C19RM dans cette colonne.

Valider le pulse check pour une subvention ordinaire et C19RM du cycle de subvention 6 (vérifier la qualité des données)

- Information programmatique
- Information financière



Vérifications de la qualité de données : erreurs et avertissements

- Les vérifications de la qualité des données sont une séquence automatisée d'actions réalisée par le système pour détecter les anomalies. Les vérifications de la qualité des données :
 - améliorent la qualité des données en relevant les erreurs potentielles ;
 - éliminent les erreurs de saisie de données ;
 - améliorent l'intégrité et l'uniformité des données ;
 - accélèrent le processus d'examen et de validation des données par le Fonds mondial.
- Les vérifications de la qualité des données servent à valider le type, le format, l'étendue, l'unicité et l'uniformité des données.

Il y a deux catégories de vérifications de la qualité des données dans le Portail des partenaires :

Erreur

- Avertit qu'il y a une ou des erreurs dans les données saisies.
- Le RP ne peut pas envoyer le PC tant que l'erreur n'a pas été corrigée.
- Permet au RP de revoir et de corriger les données avant de déposer de nouveau le PC.


Avertissement

- Avertit le RP de vérifier si les données saisies sont correctes ou l'avertit qu'elles pourraient contenir des erreurs.
- Le PR peut corriger les données ou, s'il conserve les données, fournir une justification dans les commentaires.
- Le RP peut continuer la procédure et envoyer le PC.

Erreurs de données programmatiques

Pulse checks : erreurs liées au programme et actions requises (pour les indicateurs de couverture)

Les erreurs nécessitent la **correction** des valeurs saisies pour que les utilisateurs puissent continuer.



- Ces règles permettent de vérifier que les indicateurs apparentés ont les **mêmes valeurs**.
- Le système n'enregistre pas les données et ne permet pas l'envoi du formulaire **si les valeurs ne sont pas les mêmes**.

Exemple

$$\begin{array}{r} 60 \\ \hline 100 \end{array}$$

← Numérateur [N]
← Dénominateur [D]

Messages d'erreur de données programmatiques	Action requise	Type
Le dénominateur de CM-8 doit être égal au dénominateur de CM-7	Modifiez les valeurs en conséquence	! Erreur
Le dénominateur de DRTB-3 doit être égal au numérateur de DRTB-2		
Le numérateur de HTS-5 ne peut pas être supérieur au numérateur de TCS-1.1		
Le dénominateur de TBDT-4 doit être égal au numérateur de TBDT-1		
Le dénominateur de TCS-9 doit être égal à TCS-1.1		
Le dénominateur de VT-2 ne peut pas être supérieur au dénominateur de VT-1		
Le dénominateur de TB/HIV-5 doit être égal au numérateur de TBDT-1		
Le dénominateur de VT-2 doit être égal au dénominateur de TCS-10		

Avertissements sur les données


Pulse checks : avertissements sur les données programmatiques et actions requises (pour les indicateurs de couverture)

⚠ Les avertissements nécessitent une **correction** ou un **commentaire justificatif** pour que les utilisateurs puissent continuer.



Pour les **résultats manquants** :

- L'utilisateur vérifie si aucun résultat n'est disponible pour cette période ou s'il s'agit d'une omission.
- Si le résultat doit être saisi, MAIS n'est pas disponible, l'utilisateur doit fournir un commentaire justificatif.



Si le **numérateur est plus grand que le dénominateur** :

- L'utilisateur modifie le résultat si les données sont incorrectes.
- S'il ne s'agit pas d'une erreur (p. ex. dans le cas d'un dépassement de l'objectif), l'utilisateur l'indique dans un commentaire justificatif.

Exemple

$$\begin{array}{r} 60 \\ \hline 100 \end{array}$$

← Numérateur [N]
← Dénominateur [D]



Pour les **indicateurs apparentés* et interreliés** :

- L'utilisateur modifie le résultat si les données sont incorrectes.
- L'utilisateur fournit un commentaire justificatif (si nécessaire).

* On entend par « indicateurs apparentés » des indicateurs dont le résultat est associé au résultat d'un autre indicateur, ou des indicateurs qui partagent le même N ou le même D.


Avertissements sur les données programmatiques

Pulse checks : avertissements sur les données programmatiques et actions requises (pour les indicateurs de couverture)

⚠ Les avertissements nécessitent une **correction** ou un **commentaire justificatif** pour que les utilisateurs puissent continuer.

Exemple

$$\frac{60}{100} \leftarrow \begin{array}{l} \text{Numérateur [N]} \\ \text{Dénominateur [D]} \end{array}$$


Messages d'avertissement sur les données programmatiques	Action requise	Type
Résultats manquants (numérateurs et/ou résultats en %)	Veillez saisir une valeur ou fournir une justification.	 Avertissement
Si N est supérieur à D dans les indicateurs de pourcentage	Modifiez les valeurs ou fournissez une justification.	
Si le numérateur de CM-2a est supérieur au numérateur de CM-1a*		
Si le numérateur de CM-2b est supérieur au numérateur de CM-1b*		
Si le numérateur de CM-2c est supérieur au numérateur de CM-1c*		
Si le dénominateur de TB/HIV-7.1 n'est pas égal au numérateur de TCS-1.1**		


* Le nombre de cas confirmés de paludisme traités ne peut pas être supérieur au nombre de cas suspects testés.



** Le nombre de PVVIH sous traitement antirétroviral pris comme dénominateur pour l'indicateur TB/HIV-7.1 doit correspondre au nombre de PVVIH sous traitement antirétroviral pris comme numérateur pour l'indicateur TCS-1.1.

Erreurs et avertissements de rapprochement de la trésorerie

Les déclencheurs suivants sont intégrés au rapport en ligne pour aider les utilisateurs à éliminer les erreurs les plus courantes avant l'envoi du rapport.


 **Erreurs** – bloquent l'envoi jusqu'à la correction

 **Avertissements** – pour correction ou commentaire justificatif

Messages d'erreur et d'avertissement de rapprochement de la trésorerie	Action requise	Type
Ce champ doit être renseigné	Veillez saisir une valeur numérique ou un « 0 »	 Erreur
Une justification est requise pour la valeur saisie sous le poste n° 4.1 « Autres ajustements correspondant au rapprochement »	Veillez fournir une justification dans le champ « Commentaires » sous le poste n° 4.1	
Il y a un écart entre le solde du relevé bancaire et le solde de trésorerie du récipiendaire principal.	Veillez fournir une justification dans le champ « Commentaires » sous le poste n° 9.3	
Il y a un écart entre le solde de l'état de rapprochement bancaire et le solde de trésorerie du récipiendaire principal.	Veillez fournir une justification dans le champ « Commentaires » sous le poste n° 9.4	
Un relevé bancaire ou un document équivalent doit être joint – Si aucun fichier de type relevé bancaire ou équivalent n'est joint.	Veillez joindre le document sous l'onglet « Joindre ».	
Un état de rapprochement bancaire doit être joint – Si aucun fichier de type état de rapprochement bancaire n'est joint.		
Le « Solde de trésorerie du RP » est négatif	Veillez modifier cette valeur ou la justifier	 Avertissement
Si le montant actuel déclaré est inférieur aux montants précédemment validés pour les articles 2 à 4		

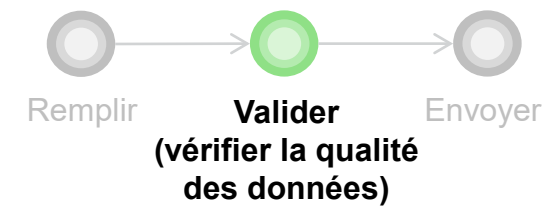
Erreur sur les avances ouvertes

Les déclencheurs suivants sont intégrés au rapport financier en ligne pour aider les utilisateurs à éliminer les erreurs les plus courantes avant le dépôt du rapport.

 **Erreurs** – bloquent l’envoi jusqu’à la correction

Message d’erreur sur les avances ouvertes	Action requise	Type
Ce champ doit être renseigné	Veillez saisir une valeur numérique ou un « 0 »	 Erreur

Comment valider le pulse check pour une subvention ordinaire et C19RM du cycle de subvention 6 (vérifier la qualité des données)



Pulse Check

- Programmatique
- Indicateurs de couverture**
- Mesures de suivi du plan de travail
- Financières

Passer en plein écran Actualiser le formulaire

2. Cliquez sur « Valider le formulaire ».

En ligne Dernier enregistrement automatique: il y a 1 minutes Sauvegarder

XXX-Z-PR1P02 |

Indicateurs de couverture

> Validations

Valider le formulaire

1 Avertissement

Article	Module/ Intervention	Code de l'indicateur	Indicateur	Type de cumul	Source et année des données de référence	Référence	Résultats	Mesure
1	PTME	PMTCT-2.1	PMTCT-2.1 Pourcentage de femmes enceintes séropositives pour le VIH ayant reçu une TARV durant leur grossesse et/ou le travail et l'accouchement	Non cumulative - special	HMIS 2019	N: 96.90% D: %	N: 2,000 D: 10,000 %: 20.00%	Fournir des résultats
2	Traitement, prise en charge et soutien	TCS-1.1 ^(M)	TCS-1.1 ^(M) Pourcentage de personnes sous TARV parmi toutes les personnes vivant avec le VIH à la fin de la période de rapportage	Non cumulative - other	Numerator: HMIS , December 2019 (Extracted in June 2020) Denominator: Spectrum 2020	N: 201,629 D: 230,833 %: 87.35%	N: 3,000 D: 6,000 %: 50.00%	Fournir des résultats
3	Prise en charge et prévention de la tuberculose	TCP-8	TCP-8 Pourcentage de patients atteints de tuberculose (nouveaux cas et récurrences) testés au moyen des tests rapides recommandés par l'OMS lors du diagnostic	Non cumulative	HMIS 2020	N: 4,298 D: 5,578 %: 77.05%	N: 100 D: 0	Fournir des résultats

1. Cliquez sur l'onglet « Indicateurs de couverture ».

- Introduction
- Accès
- Subvention ordinaire CS7
- Subvention ordinaire CS6
- Subvention ordinaire et C19RM CS6
- Subvention C19RM CS6 seulement
- Ressources
- Soutien technique

Comment valider le pulse check pour une subvention ordinaire et C19RM du cycle de subvention 6 (vérifier la qualité des données)



3. Cliquez sur la flèche pour développer la liste des erreurs/avertissements.

Le nombre d'erreurs/d'avertissements est indiqué ici.

Pulse Check

Actualiser le formulaire

Indicateurs de couverture

> Validations

Valider le formulaire

1 Avertissement

Article	Module/ Intervention	Code de l'indicateur	Indicateur	Type de cumul	Source et année des données de référence	Référence	Résultats	Mesure
1	PTME	PMTCT-2.1	PMTCT-2.1 Pourcentage de femmes enceintes séropositives pour le VIH ayant reçu une TARV durant leur grossesse et/ou le travail et l'accouchement	Non cumulative - special	HMIS 2019	N: 96.90% D: %	N: 2,000 D: 10,000 %: 20.00%	Fournir des résultats
2	Traitement, prise en charge et soutien	TCS-1.1 ^(M)	TCS-1.1 ^(M) Pourcentage de personnes sous TARV parmi toutes les personnes vivant avec le VIH à la fin de la période de rapportage	Non cumulative – other	Numerator: HMIS , December 2019 (Extracted in June 2020) Denominator: Spectrum 2020	N: 201,629 D: 230,833 %: 87.35%	N: 3,000 D: 6,000 %: 50.00%	Fournir des résultats
3	Prise en charge et prévention de la tuberculose	TCP-8	TCP-8 Pourcentage de patients atteints de tuberculose (nouveaux cas et récidives) testés au moyen des tests rapides recommandés par l'OMS lors du diagnostic	Non cumulative	HMIS 2020	N: 4,298 D: 5,578 %: 77.05%	N: 100 D: 0	Fournir des résultats

- Introduction
- Accès
- Subvention ordinaire CS7
- Subvention ordinaire CS6
- Subvention ordinaire et C19RM CS6
- Subvention C19RM CS6 seulement
- Ressources
- Soutien technique

Comment valider le pulse check pour une subvention ordinaire et C19RM du cycle de subvention 6 (vérifier la qualité des données)



- Pulse Check
- Programmatique
- Indicateurs de couverture**
- Mesures de suivi du plan de travail
- Financières

Passer en plein écran Actualiser le formulaire

Dans cet exemple, il y a des erreurs et des avertissements.

Demier enregistrement automatique: il y a 0 minutes Sauvegarder

Indicateurs de couverture

XXX-Z-PR1P02

Validations Valider le formulaire 2 Erreurs 8 Avertissement

Détails du champ	Description de l'avertissement ou de l'erreur	Justification
VT-1	Le résultat en pourcentage doit être indiqué. Veuillez saisir une valeur ou fournir une justification.	Veuillez ajouter vos commentaires
TB/HIV-3.1a	Le résultat en pourcentage doit être indiqué. Veuillez saisir une valeur ou fournir une justification.	Veuillez ajouter vos commentaires
HTS-5	Le numérateur HTS-5 ne doit pas être supérieur au numérateur TCS-1.1. Veuillez modifier la ou les valeurs en conséquence.	
VT-2	Le dénominateur VT-2 ne doit pas être supérieur au dénominateur VT-1. Veuillez modifier la ou les valeurs en conséquence.	
TCS-1.1	Le résultat du numérateur ne doit pas être supérieur au résultat du dénominateur. Veuillez modifier la ou les valeurs ou fournir une justification.	Veuillez ajouter vos commentaires
	Le numérateur ne doit pas être supérieur au résultat du dénominateur. Veuillez modifier la ou les valeurs ou fournir une justification.	Veuillez ajouter vos commentaires
	Le numérateur ne doit pas être supérieur au résultat du dénominateur. Veuillez modifier la ou les valeurs ou fournir une justification.	Veuillez ajouter vos commentaires
	Le numérateur ne doit pas être supérieur au résultat du dénominateur. Veuillez modifier la ou les valeurs ou fournir une justification.	Veuillez ajouter vos commentaires
TB/HIV-3.1a	Le résultat du numérateur ne doit pas être supérieur au résultat du dénominateur. Veuillez modifier la ou les valeurs ou fournir une justification.	Veuillez ajouter vos commentaires

Les erreurs doivent être corrigées ; elles ne peuvent pas être justifiées par un commentaire. Les valeurs doivent être modifiées en conséquence.

- Introduction
- Accès
- Subvention ordinaire CS7
- Subvention ordinaire CS6
- Subvention ordinaire et C19RM CS6**
- Subvention C19RM CS6 seulement
- Ressources
- Soutien technique

Comment valider le pulse check pour une subvention ordinaire et C19RM du cycle de subvention 6 (vérifier la qualité des données)



Pulse Check

Programmatique

Indicateurs de couverture

Mesures de suivi du plan de travail

Financières

Passer en plein écran

Actualiser le formulaire

Actualisation automatique: il y a 0 minutes

Sauvegarder

XXX-Z-PR1P02

Indicateurs de couverture

Valider le formulaire

2 Erreurs 8 Avertissement

4. Modifiez les valeurs pour corriger les erreurs.

Description de l'avertissement ou de l'erreur Justification

Le pourcentage doit être indiqué. Veuillez saisir une valeur ou fournir une justification.

Veuillez ajouter vos commentaires

Le résultat en pourcentage doit être indiqué. Veuillez saisir une valeur ou fournir une justification.

Veuillez ajouter vos commentaires

HTS-5

Le numérateur HTS-5 ne doit pas être supérieur au numérateur TCS-1.1. Veuillez modifier la ou les valeurs en conséquence.

VT-2

Le dénominateur VT-2 ne doit pas être supérieur au dénominateur VT-1. Veuillez modifier la ou les valeurs en conséquence.

TCS-1.1

Le résultat du numérateur ne doit pas être supérieur au résultat du dénominateur. Veuillez modifier la ou les valeurs ou fournir une justification.

Veuillez ajouter vos commentaires

Le résultat du numérateur ne doit pas être supérieur au résultat du dénominateur. Veuillez modifier la ou les valeurs ou fournir une justification.

Veuillez ajouter vos commentaires

Le résultat du numérateur ne doit pas être supérieur au résultat du dénominateur. Veuillez modifier la ou les valeurs ou fournir une justification.

Veuillez ajouter vos commentaires

Le résultat du numérateur ne doit pas être supérieur au résultat du dénominateur. Veuillez modifier la ou les valeurs ou fournir une justification.

Veuillez ajouter vos commentaires

5. Fournissez des commentaires de justification ou modifiez les valeurs pour traiter les avertissements.

6. Une fois que toutes les erreurs et tous les avertissements ont été traités, cliquez à nouveau sur « Valider le formulaire ».

Comment valider le pulse check pour une subvention ordinaire et C19RM du cycle de subvention 6 (vérifier la qualité des données)



- Pulse Check
- Programmatique
- Indicateurs de couverture**
- Mesures de suivi du plan de travail
- Financières

Indicateurs de couverture

Validations

Détails du champ	Description de l'avertissement ou de l'erreur
▲ TCS-1b	Le résultat en pourcentage doit être indiqué. Veuillez saisir une valeur ou fournir une justification.
▲ TCS-1c	Le résultat en pourcentage doit être indiqué. Veuillez saisir une valeur ou fournir une justification.
▲ TCS-10	Le résultat en pourcentage doit être indiqué. Veuillez saisir une valeur ou fournir une justification.
▲ TB/HIV-6	Le résultat du numérateur ne doit pas être supérieur au résultat du dénominateur. Veuillez modifier la ou les valeurs ou fournir une justification.
▲ DRTB-3	Le résultat du numérateur ne doit pas être supérieur au résultat du dénominateur. Veuillez modifier la ou les valeurs ou fournir une justification.
▲ TCS-1b	Le résultat du numérateur ne doit pas être supérieur au résultat du dénominateur. Veuillez modifier la ou les valeurs ou fournir une justification.

Cet exemple montre que toutes les erreurs ont été corrigées. Les avertissements qui ont été justifiés par un commentaire apparaissent toujours. Cela ne bloque PAS l'envoi.

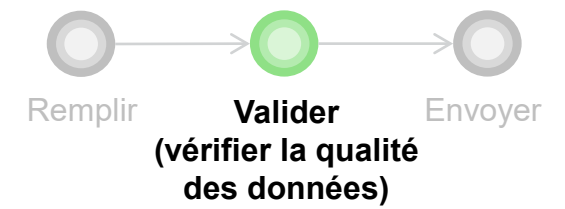
En ligne Dernier enregistrement automatique: il y a 7 minutes Sauvegarder

XXX-Z-PR1P02

6 Avertissement

Justification
Justification
Justification
Justification
Justification
Justification
Justification

Comment valider le pulse check pour une subvention ordinaire et C19RM du cycle de subvention 6 (vérifier la qualité des données)



Pulse Check

- Programmatique
- Indicateurs de couverture
- Mesures de suivi du plan de travail**
- Financières

1. Cliquez sur l'onglet « Mesures de suivi du plan de travail ».

2. Cliquez sur « Valider le formulaire ».

Mesures de suivi du plan de travail

En ligne Dernier enregistrement a ✓ Fichier mis à jour avec succès.

XXX-Z-PR1P02

> Validations ☰ Valider le formulaire ▲ Aucune erreur ni avertissement

Article	Intervention	Catégorie	Activité	Jalons / cibles	Critère de réalisation	État d'avancement	Note	Commentaires du RP
				'Organiser un atelier de 3 jours à Tsévié pour 36 participants, pour faire le point sur la situation, définir				
				national pendant 60 jours 3. Organiser un atelier de 40 participants sur 3 jours à Tsévié pour valider le Guide national de transport des échantillons, les SOPs et les outils de traçabilité pour les 3 secteurs de la santé 4. Pre test du guide de transport intégré des prélèvements 5. Identifier quatre (04) districts et deux (02) Régions pour le test de terrain sur le				

3. Les avertissements, s'il y en a, sont indiqués ici.
Remarque : actuellement, il n'y a aucune règle de validation pour la page des mesures de suivi du plan de travail. La page doit toujours être validée avant l'envoi du formulaire.

- Introduction
- Accès
- Subvention ordinaire CS7
- Subvention ordinaire CS6
- Subvention ordinaire et C19RM CS6
- Subvention C19RM CS6 seulement
- Ressources
- Soutien technique

Comment valider le pulse check pour une subvention ordinaire et C19RM du cycle de subvention 6 (vérifier la qualité des données)



Pulse Check

- > Programmatique
- > Financières
 - Rapprochement des soldes**
 - Avances ouvertes

Passer en plein écran Actualiser le formulaire

Rapprochement de la trésorerie

2. Cliquez sur « Valider le formulaire ».

1. Cliquez sur l'onglet « Rapprochement de la trésorerie ».

Devise de la période de mise en œuvre USD

En ligne Dernier enregistrement automatique: il y a 0 minutes Sauvegarder

XXX-Z-PR1P02

Valider le formulaire 2 Erreurs

A. État de rapprochement de la trésorerie du bénéficiaire principal dans la devise de la période de mise en œuvre

1.1. Solde de trésorerie du RP: début de la période actuelle visée dans le rapport financier

Article	Description	Fonds ordinaires	Fonds C19RM	Total	
1.1	Solde de trésorerie du RP: début de la période actuelle visée dans le rapport financier	-	-	-	1. Commentez les flux de trésorerie. 2. Décrivez brièvement la ou les sources de données. 3. Fournissez toute autre information contextuelle.

2. Recettes de la période de mise en œuvre

Article	Description	Fonds ordinaires	Fonds C19RM	Total	
2.1	Décassements effectués directement par le Fonds mondial au profit du RP	25,575,288	6,122,665	31,697,953	
2.2	Décassements effectués par le Fonds mondial par l'intermédiaire du mécanisme d'achat groupé / de wambo	-	-	-	
2.3	Autres décaissements directs effectués par le Fonds mondial	25,000	-	25,000	
2A	Décassements totaux effectués par le Fonds mondial	25,600,288	6,122,665	31,722,953	

Comment valider le pulse check pour une subvention ordinaire et C19RM du cycle de subvention 6 (vérifier la qualité des données)



Pulse Check

- > Programmatique
- ▼ Financières
 - Rapprochement des soldes**
 - Avances ouvertes

Passer en plein écran Actualiser le formulaire

Rapprochement de la trésorerie

Période couverte par le rapport financier: 01-juil.-23 à 31-mars-24
Devise de la période de mise en œuvre: USD

XXX-Z-PR1P02

En ligne Dernier enregistrement automatique: il y a 0 minutes Sauvegarder

Validations Valider le formulaire 2 Erreurs

Détails du champ	Description de l'avertissement ou de l'erreur	Justification
▲ Article 9.3	Il y a un écart entre le solde du relevé bancaire et le solde de trésorerie du récipiendaire principal. Veuillez indiquer la raison de cet écart dans le champ « Commentaires » sous l'article No 9.3.	
▲ Article 9.4	Il y a un écart entre le solde de l'état de rapprochement bancaire et le solde de trésorerie du récipiendaire principal. Veuillez indiquer la raison de cet écart dans le champ « Commentaires » sous l'article No 9.4.	

3. Cliquez pour agrandir et voir la liste des erreurs/avertissements.

Le nombre total d'erreurs/avertissements est indiqué ici.

Comment valider le pulse check pour une subvention ordinaire et C19RM du cycle de subvention 6 (vérifier la qualité des données)



Pulse Check

- Programmatique
- Financières
- Rapprochement des soldes**
- Avances ouvertes

Passer en plein écran Actualiser le formulaire

Rapprochement de la trésorerie

Période couverte par le rapport financier
01-juil.-23 à 31-mars-24

4. Traitez les erreurs et les avertissements dans la liste.

En ligne Dernier enregistrement automatique: il y a 0 minutes Sauvegarder

XXX-Z-PR1P02

Validations Valider le formulaire 2 Erreurs

Détails du champ	Description de l'avertissement ou de l'erreur	Justification
Article 9.3	Il y a un écart entre le solde du relevé bancaire et le solde de trésorerie du récipiendaire principal. Veuillez indiquer la raison de cet écart dans le champ « Commentaires » sous l'article No 9.3.	
Article 9.4	Il y a un écart entre le solde de l'état de rapprochement bancaire et le solde de trésorerie du récipiendaire principal. Veuillez indiquer la raison de cet écart dans le champ « Commentaires » sous l'article No 9.4.	

5. Une fois que les erreurs/avertissements ont été traités, cliquez à nouveau sur « Valider le formulaire » pour vérifier si d'autres actions sont nécessaires.

Comment valider le pulse check pour une subvention ordinaire et C19RM du cycle de subvention 6 (vérifier la qualité des données)



Pulse Check

- Programmatique
- Financières
- Rapprochement des soldes**
- Avances ouvertes

Passer en plein écran Actualiser le formulaire

Rapprochement de la trésorerie

Période couverte par le rapport financier 01-juil.-23 à 31-mars-24

Validations Valider le formulaire 2 Erreurs

Détails du champ	Description de l'avertissement ou de l'erreur	Justification
▲ Pièce justificative obligatoire	Le relevé bancaire est une pièce justificative obligatoire. Veuillez joindre un relevé bancaire ou un document équivalent sous l'onglet « Joindre ».	
▲ Pièce justificative obligatoire	L'état de rapprochement bancaire est une pièce justificative obligatoire. Veuillez joindre un état de rapprochement bancaire ou un document équivalent sous l'onglet « Joindre ».	

6. Les messages d'erreur ci-dessous indiquent que des pièces justificatives obligatoires n'ont pas été jointes.

Pour joindre les documents obligatoires, rendez-vous à la page principale du pulse check.

English | Français | Español

THE GLOBAL FUND

Accueil Rapport du RP

Accueil > Rapport du RP

Type: Pulse Check

Date de fin de la période visée dans le rapport: 31-Mars-2024

Date de remise du rapport: 5-Mai-2024

Dernière mise à jour par / le: 1

Nom de la période de mise en œuvre: Période de mise en œuvre: 1-Juil.-2021 à 30-Juin-2024

Devise de la période de mise en œuvre: USD

Contacts pour les données sur les entités employées dans les subventions

Représentant de l'organisation pour les avis

Signataire des demandes de décaissement

Déposant et éditeur

Le répondant principal rempli et envoie le formulaire

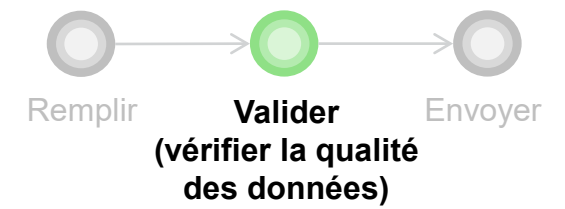
Le Fonds mondial valide

Télécharger Joindre Formulaire en ligne Envoyer Aide

Documents

Aucun document trouvé.

Comment valider le pulse check pour une subvention ordinaire et C19RM du cycle de subvention 6 (vérifier la qualité des données)



English | Français | Español

THE GLOBAL FUND

Accueil Rapport du RP

Accueil > Rapport du RP > XXX-Z-PR1P02

▼ XXX-Z-PR1P02

Type: Pulse Check

Date de fin de la période visée dans le rapport: 31-Mars-2024

Date de remise du rapport: 5-Mai-2024

Dernière mise à jour par / le:

Nom de la période de mise en œuvre: XXX-Z-PR1P02

Période de mise en œuvre: 1-Juil.-2021 à 30-Juin-2024

Devise de la période de mise en œuvre: USD

[Contacts pour les données sur les entités impliquées dans les subventions](#)

Représentant de l'organisation pour les avis

Signataire des demandes de décaissement

Déposant et éditeur



Télécharger **Joindre** Formulaire en ligne Envoyer Aide

Documents

Aucun document trouvé.

Joindre

1. Cliquez sur l'onglet « Joindre ».

2. Cliquez sur le bouton « Joindre » pour sélectionner les documents.

Comment valider le pulse check pour une subvention ordinaire et C19RM du cycle de subvention 6 (vérifier la qualité des données)



Joindre des documents

Sélectionnez des documents

[Charger des fichiers](#) ou déposer des fichiers

Annuler & Fermer Enregistrer & Fermer Joindre

Aucun document trouvé.

3. Cliquez sur « Charger les fichiers ».

Comment valider le pulse check pour une subvention ordinaire et C19RM du cycle de subvention 6 (vérifier la qualité des données)



▼ RWA-C-MOHP01 Rapport

Type: Date de f: Date de r: Dernière

Télécharger

Document

Aucun docum

Joindre des documents

Sélectionnez des documents

[Charger des fichiers](#) ou déposer des fichiers

1 Sélectionnez la langue et le type de document pour chaque document.

XXX-Z-PR01_RP_31Mar2024_BankReconciliationStatementPR_1.pdf	Français	Relevé bancaire ou document équivalent (RP)	
XXX-Z-PR01_RP_31Mar2024_BankStatementPR_1.pdf	Français	État de rapprochement bancaire (RP)	

[Annuler & Fermer](#) [Enregistrer & Fermer](#)

↑ Joindre

4. Sélectionnez la langue et le type de document.

5. Cliquez sur « Enregistrer & Fermer ».

Comment valider le pulse check pour une subvention ordinaire et C19RM du cycle de subvention 6 (vérifier la qualité des données)



Télécharger **Joindre** Formulaire en ligne Envoyer Aide

Documents

Joindre

Filtres

Réinitialiser

Nom du document	Type de document	Langue	Version
<input type="text" value="Filtrer..."/>	<input type="text" value="Tout afficher"/>	<input type="text" value="Tout afficher"/>	<input type="text" value="Tout afficher"/>

Résultats
2 / 2

Télécharger sélectionnés Tout télécharger

Nom du document	Type de document	Joint	Langue	Version	
XXX-Z-PR01_RP_31Mar2024_BankReconciliationStatementPR_1.pdf	État de rapprochement bancaire (RP) Excel	18-Avr.-2024	Français	1	
XXX-Z-PR01_RP_31Mar2024_BankStatementPR_1.pdf	Relevé bancaire ou document équivalent (RP) PDF	18-Avr.-2024	Français	1	

6. Une fois joints, les documents apparaissent au bas de l'écran.

Comment valider le pulse check pour une subvention ordinaire et C19RM du cycle de subvention 6 (vérifier la qualité des données)



Pulse Check

- > Programmatique
- ▼ Financières
 - Rapprochement des soldes
 - Avances ouvertes**

1. Cliquez sur l'onglet « Avances ouvertes ».

2. Cliquez sur « Valider le formulaire ».

Période couverte par le rapport financier
01-janv.-24 à 31-mars-24

Devise de la période de mise en œuvre
EUR

(⌂) En ligne Dernier enregistrement à

La validation du formulaire en ligne a relevé un ou plusieurs problèmes de qualité des données. Veuillez corriger les erreurs et/ou régler les avertissements avant d'envoyer le formulaire au Fonds mondial.

Validations Valider le formulaire 6 Erreurs

Détails du champ	Description de l'avertissement ou de l'erreur	Justification
▲ Article 14.1	Ce champ doit être renseigné. Veuillez saisir une valeur numérique ou un « 0 ».	
▲ Article 14.1	Ce champ doit être renseigné. Veuillez saisir une valeur numérique ou un « 0 ».	
▲ Article 14.2	Ce champ doit être renseigné. Veuillez saisir une valeur numérique ou un « 0 ».	
▲ Article 14.2	Ce champ doit être renseigné. Veuillez saisir une valeur numérique ou un « 0 ».	
▲ Article 14.3	Ce champ doit être renseigné. Veuillez saisir une valeur numérique ou un « 0 ».	
▲ Article 14.3	Ce champ doit être renseigné. Veuillez saisir une valeur numérique ou un « 0 ».	

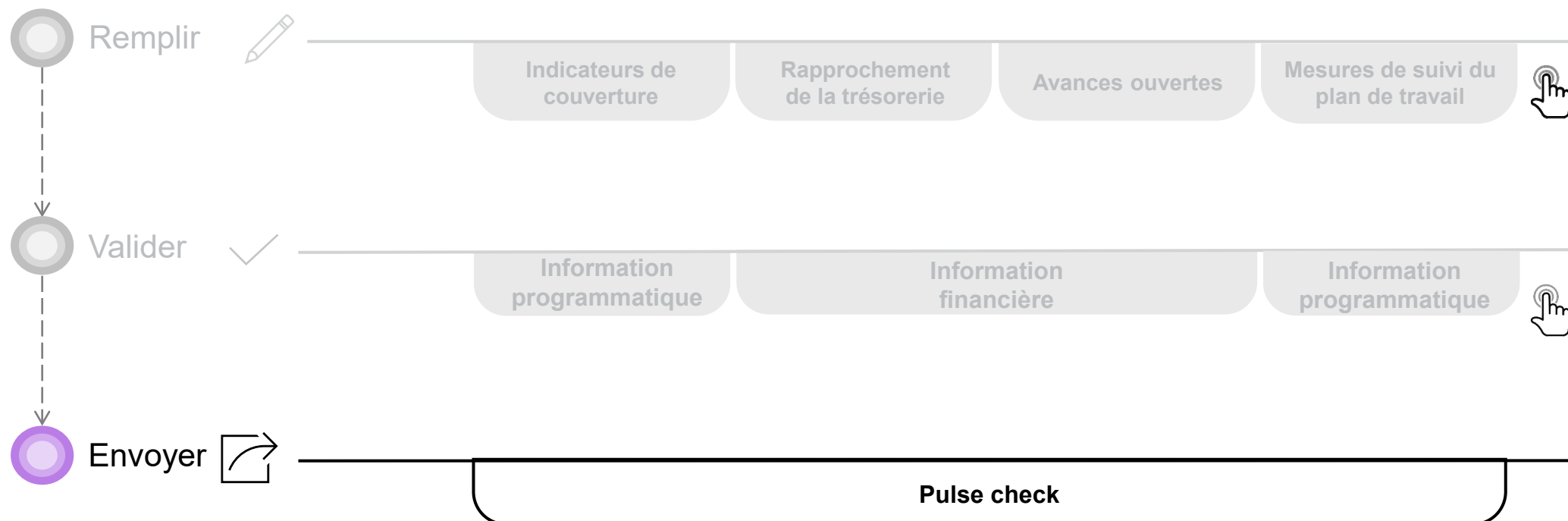
Article	Avances ouvertes à la fin de la période actuelle couverte par le rapport financier	Fonds ordinaires	Fonds C19RM	Total
14.1	Avances aux services pharmaceutiques	<input type="text"/>	<input type="text"/>	-
14.2	Avances aux services pharmaceutiques (mécanisme d'achat groupé / wambo seulement)	<input type="text"/>	<input type="text"/>	-
14.3	Avances aux services pharmaceutiques (Service pharmaceutique mondial, paiements anticipés, etc.)	<input type="text"/>	<input type="text"/>	-

3. Suivez les étapes de résolution des erreurs/avertissements comme indiqué dans les sections précédentes.

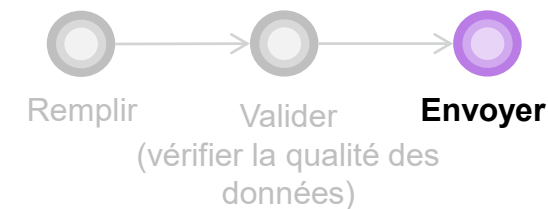
4. Une fois que les erreurs/avertissements ont été traités, cliquez à nouveau sur « Valider le formulaire » pour vérifier si d'autres actions sont nécessaires.

Envoyer le pulse check pour une subvention ordinaire et C19RM du cycle de subvention 6

- Information programmatique
- Information financière



Comment envoyer le pulse check pour une subvention ordinaire et C19RM du cycle de subvention 6



English | Français | Español

THE GLOBAL FUND

Accueil Rapport du RP

Accueil > Rapport du RP **XXX-Z-PR1P02**

✓ **XXX-Z-PR1P02**

Type: Pulse Check

Date de fin de la période visée dans le rapport: 31-Mars-2024

Date de remise du rapport: 5-Mai-2024

Dernière mise à jour par / le:

Nom de la période de mise e

Période de mise en œuvre: 1-Janv.-2021 à 31-Déc.-2023

Devise de la période de mise en œuvre: EUR

[Contacts pour les données sur les entités impliquées dans les subventions](#)

Représentant de l'organisation pour les avis

Signataire des demandes de décaissement

Déposant et éditeur



Télécharger **Joindre** Formulaire en ligne **Envoyer** Aide

Documents

Joindre

1. Cliquez sur l'onglet « Envoyer ».

Comment envoyer le pulse check pour une subvention ordinaire et C19RM du cycle de subvention 6



Télécharger Joindre Formulaire en ligne **Envoyer** Aide

Pulse Check

Envoyer le formulaire au Fonds mondial

Programmatique Édité par Utilisateur 1

Sous-section	Informations	
Indicateurs de couverture	Validé	Aller à la sous-section
Mesures de suivi du plan de travail	0 Erreur(s), 6 Avertissement(s)	Aller à la sous-section
Financières Édité par Utilisateur 1		
Sous-section	Informations	
Rapprochement des soldes	Validé	Aller à la sous-section
Avances ouvertes	Validé	Aller à la sous-section

Validé ⚠ Avertissement ⚠ Erreur ➡ Section envoyée ○ Section non validée ➡ Section envoyée avec avertissements

2. L'onglet « Envoyer » présente une vue d'ensemble de l'état de validation de chaque onglet.

3. Si l'onglet nécessite une validation ou comporte des erreurs ou des avertissements qui doivent être traités et/ou corrigés, vous pouvez accéder à la section correspondante ici.

Documents obligatoires

Les documents suivants doivent être joints avant l'envoi du formulaire au Fonds mondial :

État d'avancement	Type de document	Date où le document a été joint	Joint par
✓	État de rapprochement bancaire (RP)	17-Avr.-2024	Utilisateur 1
✓	Relevé bancaire ou document équivalent (RP)	17-Avr.-2024	Utilisateur 1

4. Les documents obligatoires à joindre avant l'envoi du formulaire sont énumérés ici (pour savoir comment joindre des documents, voir les diapositives précédentes).

- Introduction
- Accès
- Subvention ordinaire CS7
- Subvention ordinaire CS6
- Subvention ordinaire et C19RM CS6
- Subvention C19RM CS6 seulement
- Ressources
- Soutien technique

Comment envoyer le pulse check pour une subvention ordinaire et C19RM du cycle de subvention 6



Télécharger Joindre Formulaire en ligne **Envoyer** Aide

Pulse Check

Envoyer le formulaire au Fonds mondial

Programmatique		Édité par	Utilisateur 1	
Sous-section	Informations			
✓ Indicateurs de couverture	Validé			Aller à la sous-section
✓ Mesures de suivi du plan de travail	0 Erreur(s), 6 Avertissement(s)			Aller à la sous-section
Financières		Édité par	Utilisateur 1	
Sous-section	Informations			
✓ Rapprochement des soldes	Validé			Aller à la sous-section
✓ Avances ouvertes	Validé			Aller à la sous-section

5. Une fois que toutes les sections sont validées et que les documents obligatoires sont joints, cliquez ici pour envoyer le formulaire au Fonds mondial.

✓ Validé ⚠ Avertissement ▲ Erreur ➡ Section envoyée ○ Section non validée ➤ Section envoyée avec avertissements

Documents obligatoires

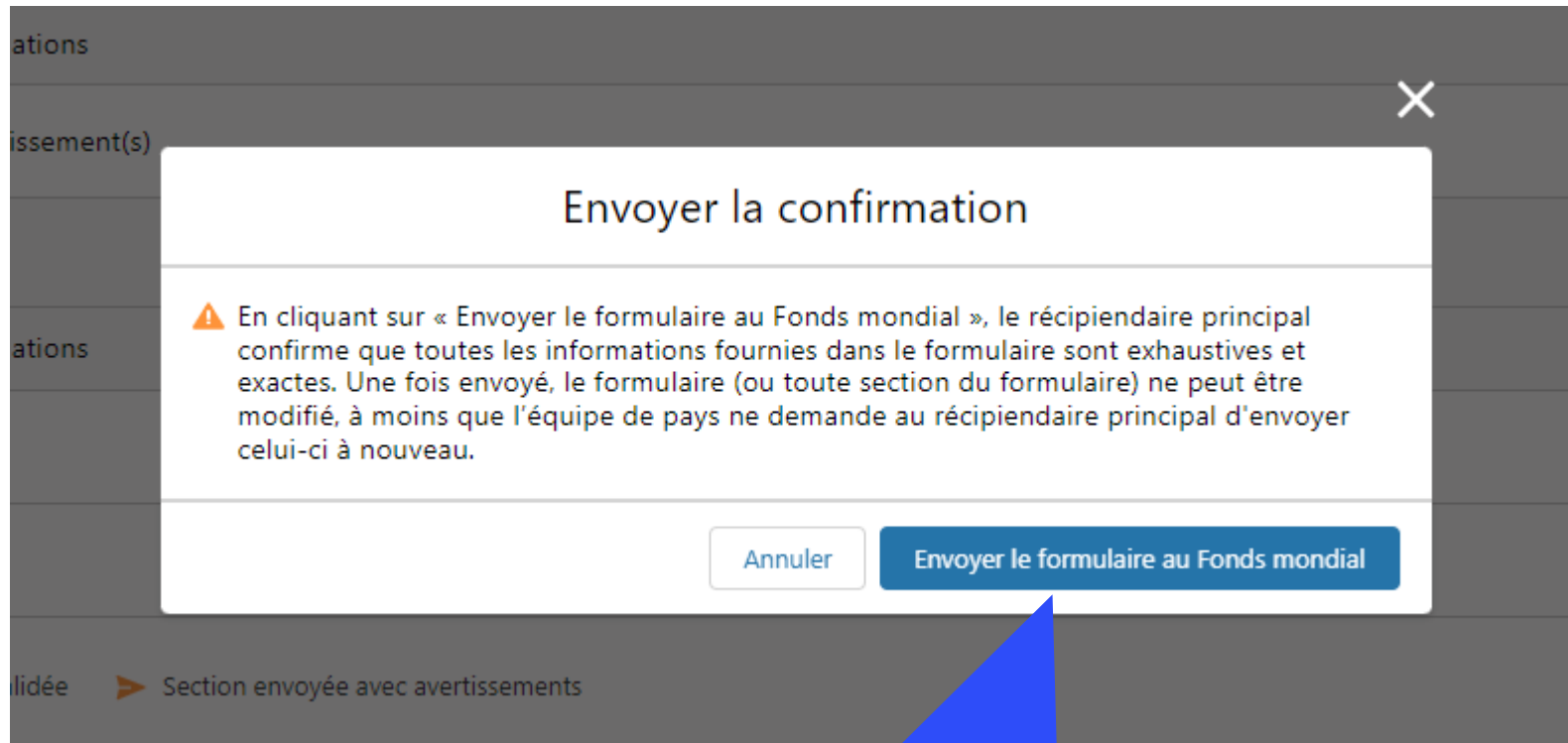
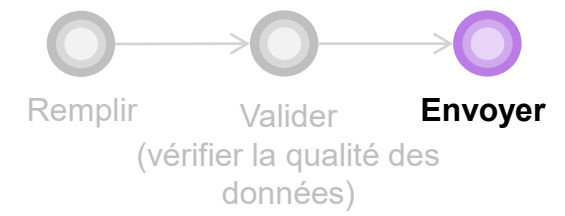
Les documents suivants doivent être joints avant l'envoi du formulaire au Fonds mondial :

État d'avancement	Type de document	Date où le document a été joint	Joint par
✓	État de rapprochement bancaire (RP)	17-Avr.-2024	Utilisateur 1
✓	Relevé bancaire ou document équivalent (RP)	17-Avr.-2024	Utilisateur 1

Note : les avertissements ne bloquent PAS l'envoi.

- Introduction
- Accès
- Subvention ordinaire CS7
- Subvention ordinaire CS6
- Subvention ordinaire et C19RM CS6
- Subvention C19RM CS6 seulement
- Ressources
- Soutien technique

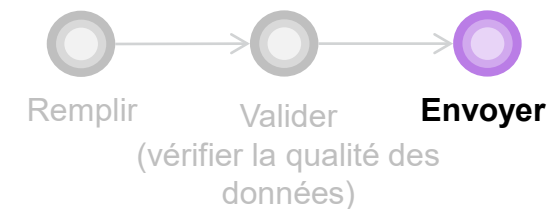
Comment envoyer le pulse check pour une subvention ordinaire et C19RM du cycle de subvention 6



6. Cliquez sur « Envoyer le formulaire au Fonds mondial ».

- Introduction
- Accès
- Subvention ordinaire CS7
- Subvention ordinaire CS6
- Subvention ordinaire et C19RM CS6
- Subvention C19RM CS6 seulement
- Ressources
- Soutien technique

Comment envoyer le pulse check pour une subvention ordinaire et C19RM du cycle de subvention 6



English | Français | Español

THE GLOBAL FUND

Accueil Rapport du RP

Félicitations!
Envoi réussi. Merci d'avoir transmis le Pulse Check.

Accueil > Rapport du RP XXX-Z-PR1P02

XXX-Z-PR1P02

Type: Pulse Check

Date de fin de la période visée dans le rapport: 31-Mars-2024

Date de remise du rapport: 5-Mai-2024

Dernière mise à jour par / le: Utilisateur 1

Nom de la période de mise en œuvre: XXX-Z-PR1P02

Période de mise en œuvre: 1-Juil.-2021 à 30-Juin-2024

Devises de la période de mise en œuvre: USD

[Contacts pour les données sur les entités impliquées dans les subventions](#)

Représentant de l'organisation pour les avis Utilisateur 1

Signataire des demandes de décaissement Utilisateur 1

Déposant et éditeur Utilisateur 2



Télécharger Joindre Formulaire en ligne **Envoyer** Aide

Pulse Check

Envoyer le formulaire au Fonds mondial

Si l'envoi est accepté, le chevron passe à la section « Le Fonds mondial valide » et une barre verte s'affiche dans le haut de l'écran.

- Introduction
- Accès
- Subvention ordinaire CS7
- Subvention ordinaire CS6
- Subvention ordinaire et C19RM CS6
- Subvention C19RM CS6 seulement
- Ressources
- Soutien technique

CYCLE DE SUBVENTION 6

SUBVENTION DU DISPOSITIF DE RIPOSTE AU
COVID-19 SEULEMENT

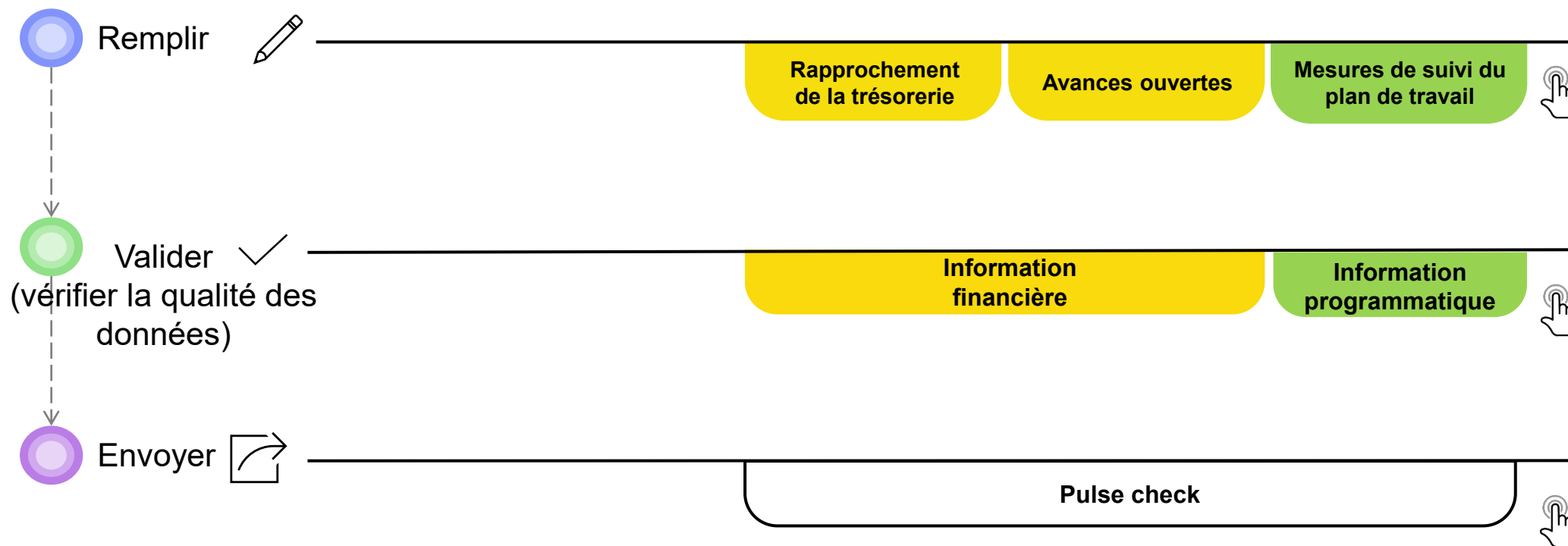
Remplir

Valider

Envoyer

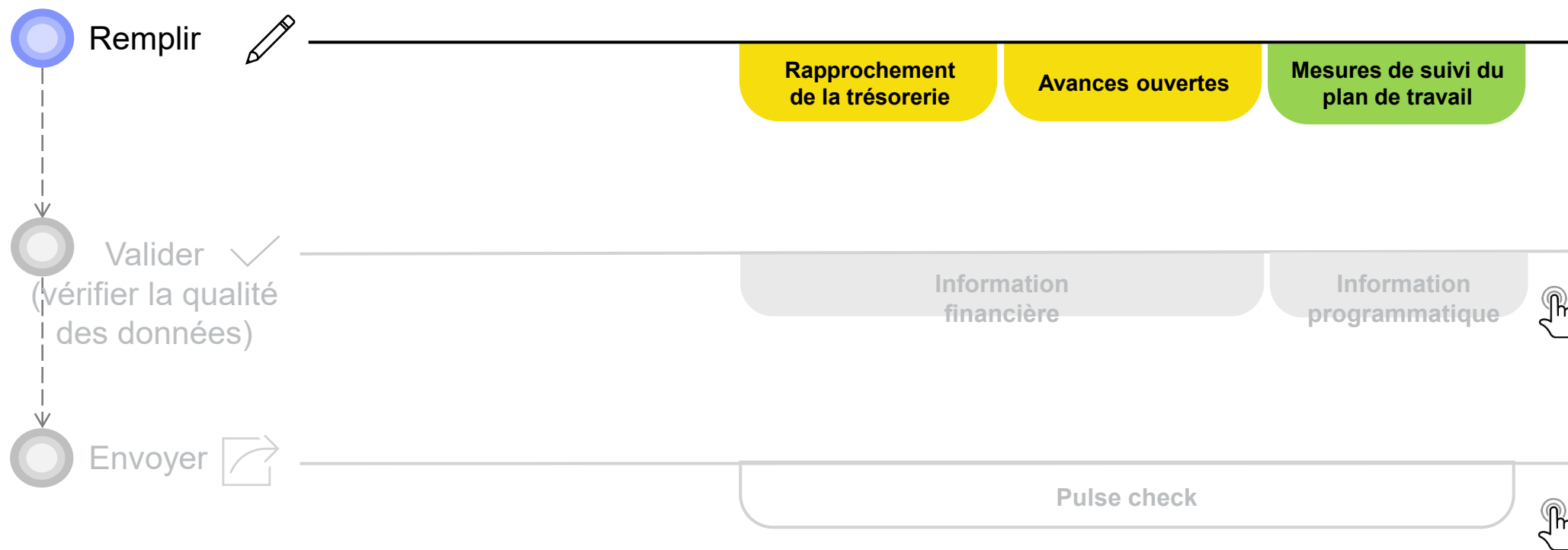
Subvention C19RM du cycle de subvention 6 seulement

- Information programmatique
- Information financière

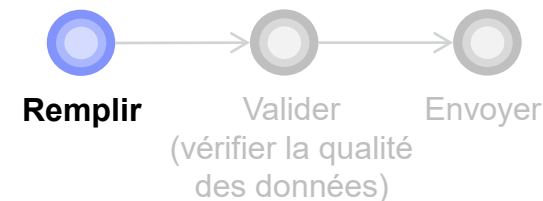


Remplir le pulse check pour une subvention C19RM du cycle de subvention 6 seulement

- Information programmatique
- Information financière



Comment remplir le pulse check pour une subvention C19RM du cycle de subvention 6 seulement



Pulse Check

Programmatique

Mesures de suivi du plan de travail

Financières

Passer en plein écran Actualiser le formulaire

Mesures de suivi du plan de travail

Validations Valider le formulaire

(*) En ligne Dernier enregistrement automatique: Sauvegarder

XXX-Z-PR1P02

Aucune erreur ni avertissement

Article	Intervention	Catégorie	Activité	Jalons / cibles	Critère de réalisation	État d'avancement	Note	Commentaires du RP
		Systems Development	Renforcement du système intégré de transport d'échantillons	Organiser un atelier de 3 jours à Tsvévi pour 36 participants, pour faire le point sur la situation, définir les mécanismes d'intégration du transport des échantillons de plusieurs sources, pour les 3 secteurs de la santé et élaborer une feuille de route incluant les étapes ci-dessous 1. Recruter un consultant national pendant 60 jours pour élaborer un guide national de transport d'échantillons, des SOP et un outil de traçabilité 2. recrutement d'un consultant national pendant 60 jours 3. Organiser un atelier de 40 participants sur 3 jours à Tsvévi pour valider le Guide national de transport des échantillons, les SOPs et les outils de traçabilité pour les 3 secteurs de la santé 4. Pre test du guide de transport intégré des prélèvements 5. Identifier quatre (04) districts et deux (02) Régions pour le test de terrain sur le transport intégré des prélèvements pour les 3 secteurs de l'approche « une seule santé » 6. Pour les 3 secteurs de l'approche « une seule santé », organiser une journée de formation sur site de 20 acteurs des districts (04) et régions (02) identifiés, sur le transport intégré des prélèvements, à l'aide du Guide, SOP et outils de traçabilité 7. Réaliser un test de transport pendant 15 jours en intégrant progressivement des échantillons de différents programmes pour les 3 secteurs de santé 8. Finaliser (Equipe ayant réalisé l'activité 1,3,6 et le consultant) le guide national de transport des échantillons en tenant compte des recommandations du test 9. Produire et diffuser 500 exemplaires du Guide national de transport des échantillons dans les 3 secteurs 10. Organiser 4 sessions de formation de 2 jours chacune à Tsvévi, pour un total de 80 acteurs impliqués dans le transport des échantillons sur le guide national de transport des échantillons 11. Organiser un atelier de 4 jours à Kpalmé regroupant 30 participants pour valider le document de plaidoyer (rédigé par le consultant) pour le financement du transport des échantillons du niveau périphérique vers les niveaux régional et central	0-Activité non démarrée 1 -Démarrée = Préparation de l'atelier 2-Avancée= Atelier réalise mais rapport et feuille de route non disponible 3-Complétée = Rapport de l'atelier faisant le point sur la situation, définissant les mécanismes d'intégration du transport des échantillons et incluant une feuille de route pour la mise en oeuvre est disponible		n/a	
			Renforcement de laboratoires	Recrutement/sélection de l'entreprise	0- Activity not started 1 Started = Lancement du processus de recrutement de l'entreprise pour la réhabilitation de Biolim 2 Advanced = Evaluation des dossiers d'appels d'offre pour la réhabilitation 3 Completed = Signature de contrat avec l'entreprise sélectionné pour les travaux de réhabilitation et validation d'une feuille de route de suivi des travaux de réhabilitation du laboratoire Biolim et de l'acquisition d'autres équipements sanitaires pour le renforcement des laboratoires.		n/a	
					Soumission du plan de travail et début de mise en oeuvre 0- Activité non démarrée 1- Démarrée = Soumission de la programmation des activités, contractualisation du prestataire 2- Avancée = Soumission du rapport des études de base 3- Complétée = Début de mise en oeuvre			

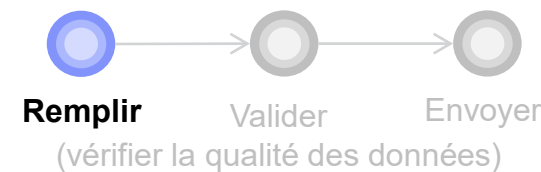
1. Cliquez sur l'onglet « Mesures de suivi du plan de travail ».

Cliquez pour faire apparaître les onglets ci-dessous.

- Financières
- Rapprochement des soldes
- Avances ouvertes

- Introduction
- Accès
- Subvention ordinaire CS7
- Subvention ordinaire CS6
- Subvention ordinaire et C19RM CS6
- Subvention C19RM CS6 seulement
- Ressources
- Soutien technique

Comment remplir le pulse check pour une subvention C19RM du cycle de subvention 6 seulement



(P) En ligne Dernier enregistrement automatique: il y a 1 minutes [Sauvegarder](#)

XXX-Z-PR1P02

▲ Aucune erreur ni avertissement

- Pulse Check
- Programmatique
- Mesures de suivi du plan de travail
- Financières

[Passer en plein écran](#) [Actualiser le formulaire](#)

Mesures de suivi du plan de travail

> Validations

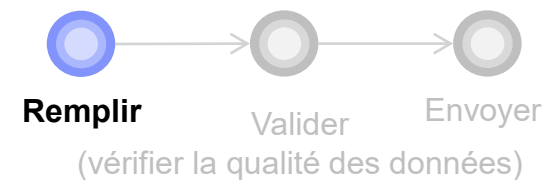
☰ Valider le formulaire

Article	Intervention	Catégorie	Activité	Jalons / cibles	Critère de réalisation	État d'avancement	Note	Commentaires du RP
1	Systèmes de laboratoire	Systems Development	Renforcement du système intégré de transport d'échantillons	<p>'Organiser un atelier de 3 jours à Tsévié pour 36 participants, pour faire le point sur la situation, définir les mécanismes d'intégration du transport des échantillons de plusieurs sources, pour les 3 secteurs de la santé et élaborer une feuille de route incluant les étapes ci-dessous 1. Recruter un consultant national pendant 60 jours pour élaborer un guide national de transport d'échantillons, des SOP et un outil de traçabilité 2. recrutement d'un consultant national pendant 60 jours 3. Organiser un atelier de 40 participants sur 3 jours à Tsévié pour valider le Guide national de transport des échantillons, les SOPs et les outils de traçabilité pour les 3 secteurs de la santé 4. Pré test du guide de transport intégré des prélèvements 5. Identifier quatre (04) districts et deux (02) Régions pour le test de terrain sur le transport intégré des prélèvements pour les 3 secteurs de l'approche « une seule santé » 6. Pour les 3 secteurs de l'approche « une seule santé », organiser une journée de formation sur site de 20 acteurs des districts (04) et régions (02) identifiés, sur le transport intégré des prélèvements, à l'aide du Guide, SOP et outils de traçabilité 7. Réaliser un test de transport pendant 15 jours en intégrant progressivement des échantillons de différents programmes pour les 3 secteurs de santé 8. Finaliser (Equipe ayant réalisé l'activité 1.3.6 et le consultant) le guide national de transport des échantillons en tenant compte des recommandations du test 9. Produire et diffuser 500 exemplaires du Guide national de transport des échantillons dans les 3 secteurs 10. Organiser 4 sessions de formation de 2 jours chacune à Tsévié, pour un total de 80 acteurs impliqués dans le transport des échantillons sur le guide national de transport des échantillons 11. Organiser un atelier de 4 jours à Kpalimé regroupant 30 participants pour valider le document de</p>	<p>0-Activité non démarrée 1 -Démarrée = Préparation de l'atelier 2-Avancée= Atelier réalisé mais rapport et feuille de route non disponible 3-Complétée = Rapport de l'atelier faisant le point sur la situation, définissant les mécanismes d'intégration du transport des échantillons et incluant une feuille de route pour la mise en oeuvre est disponible</p>	Lancée	1	

2. Cliquez sur le menu déroulant pour sélectionner l'état d'avancement.

3. Écrivez les commentaires directement dans ce champ.

Comment remplir le pulse check pour une subvention C19RM du cycle de subvention 6 seulement



En ligne Dernier enregistrement automatique: il y a 2 minutes [Sauvegarder](#)

XXX-Z-PR1P02

- Pulse Check
 - Programmatique
 - Financières
 - Rapprochement des soldes**
 - Avances ouvertes

[Passer en plein écran](#) [Actualiser le formulaire](#)

Rapprochement de la trésorerie

Période couverte par le rapport financier
01-janv.-24 à 31-mars-24

Devise de la période de mise en œuvre
EUR

> Validations

Valider le formulaire

Aucune erreur ni avertissement

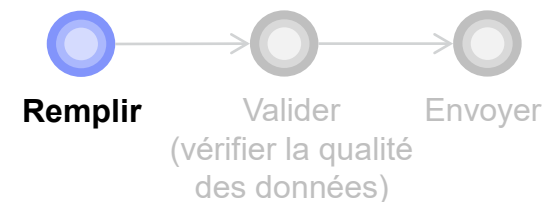
A. État de rapprochement de la trésorerie du récipiendaire principal dans la devise de la période de mise en œuvre

1. Cliquez sur l'onglet « Rapprochement de la trésorerie ».

		RP : début de la période actuelle couverte par le rapport financier			
		Fonds ordinaires	Fonds C19RM	Total	
1.1	Solde de trésorerie du RP : début de la période actuelle couverte par le rapport financier	500	12,500	13,000	<input type="text"/>
2. Recettes de la période de mise en œuvre					
Article	Description	Fonds ordinaires	Fonds C19RM	Total	
2.1	Décassements effectués directement par le Fonds mondial au profit du RP	-	-	-	<input type="text"/>
2.2	Décassements effectués par le Fonds mondial par l'intermédiaire du mécanisme d'achat groupé / de wambo	414,122	592,404	1,006,526	<input type="text"/>
2.3	Autres décaissements directs effectués par le Fonds mondial	-	-	-	<input type="text"/>
2A	Décassements totaux effectués par le Fonds mondial	414,122	592,404	1,006,526	<input type="text"/>

- Introduction
- Accès
- Subvention ordinaire CS7
- Subvention ordinaire CS6
- Subvention ordinaire et C19RM CS6
- Subvention C19RM CS6 seulement**
- Ressources
- Soutien technique

Comment remplir le pulse check pour une subvention C19RM du cycle de subvention 6 seulement



En ligne Dernière enregistrement automatique: il y a 1 minutes Sauvegarder

XXX-Z-PR1P02

- Pulse Check
- Programmatique
- Financières
- Rapprochement des soldes**
- Avances ouvertes

Passer en plein écran Actualiser le formulaire

Rapprochement de la trésorerie

Période couverte par le rapport financier
01-janv.-24 à 31-mars-24

Devise de la période de mise en œuvre
EUR

Le financement est ventilé en colonnes par source.

Aucune erreur ni avertissement

A. État de rapprochement de la trésorerie du bénéficiaire principal dans la devise de la période de mise en œuvre

1.1. Solde de trésorerie du RP : début de la période actuelle couverte par le rapport financier

Article	Description	Fonds ordinaires	Fonds C19RM	Total	
1.1	Solde de trésorerie du RP : début de la période actuelle couverte par le rapport financier	500	12,500	13,000	<input type="text"/>

1. Commentez les flux de trésorerie. 2. Décrivez brièvement la ou les sources de données. 3. Fournissez toute autre information contextuelle.

2. Recettes de la période de mise en œuvre

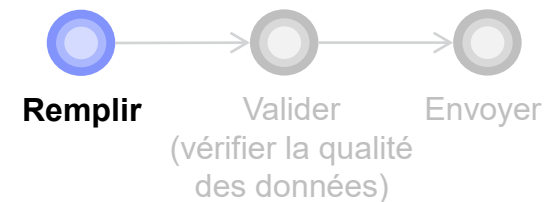
Article	Description	Fonds ordinaires	Fonds C19RM	Total	
	Directement par le Fonds mondial au profit du RP	-	-	-	<input type="text"/>
	Fonds mondial par l'intermédiaire du mécanisme	414,122	-	414,122	<input type="text"/>
2.3	Autres décaissements directs effectués par le Fonds mondial	-	-	-	<input type="text"/>
2A	Décaissements totaux effectués par le Fonds mondial	414,122	592,404	1,006,526	<input type="text"/>
2.4	Intérêts crédités sur les comptes bancaires du RP	<input type="text"/>	<input type="text"/>	-	<input type="text"/>
2.5	Recettes du RP provenant d'activités génératrices de revenu et autres revenus (p. ex. les recettes tirées de la vente d'actifs), le cas échéant	<input type="text"/>	<input type="text"/>	-	<input type="text"/>
2B	Total des autres revenus du RP	-	-	-	<input type="text"/>
2.7.1	Remboursements de tiers reçus au niveau du RP	<input type="text"/>	<input type="text"/>	-	<input type="text"/>
2.7.2	Remboursements reçus des sous-réceptaires	<input type="text"/>	<input type="text"/>	-	<input type="text"/>

3. Saisissez les données relatives aux fonds C19RM dans cette colonne.

2. Saisissez les données relatives aux fonds ordinaires dans la première colonne.

4. Écrivez les commentaires dans cette colonne.

Comment remplir le pulse check pour une subvention C19RM du cycle de subvention 6 seulement



Pulse Check

Programmatique

Financières

Rapprochement des soldes

Avances ouvertes

Passer en plein écran Actualiser le formulaire

En ligne Dernier enregistrement automatique: il y a 3 minutes Sauvegarder

Avances Ouvertes

Période couverte par le rapport financier: 01-janv.-24 à 31-mars-24

Devise de la période de mise en œuvre: EUR

XXX-Z-PR1P02

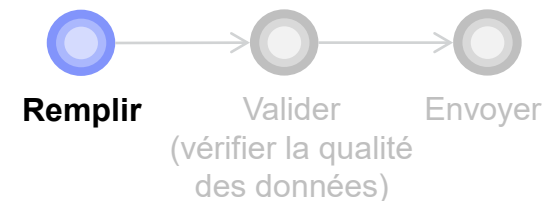
Validations Valider le formulaire Aucune erreur ni avertissement

Article	Avances ouvertes à la fin de la période actuelle couverte par le rapport financier	Fonds ordinaires	Fonds C19RM	Total
	-récipiendaires	<input type="text"/>	<input type="text"/>	-
	du RP (mécanisme d'achat groupé / wambo seulement)	<input type="text"/>	<input type="text"/>	-
14.3	Autres avances du RP (Service pharmaceutique mondial, paiements anticipés, etc.)	<input type="text"/>	<input type="text"/>	-

1. Cliquez sur l'onglet « Avances ouvertes ».

- Introduction
- Accès
- Subvention ordinaire CS7
- Subvention ordinaire CS6
- Subvention ordinaire et C19RM CS6
- Subvention C19RM CS6 seulement
- Ressources
- Soutien technique

Comment remplir le pulse check pour une subvention C19RM du cycle de subvention 6 seulement



- Pulse Check
 - > Programmatique
 - < Financières
 - Rapprochement des soldes
 - Avances ouvertes**

Passer en plein écran Actualiser le formulaire

En ligne Dernier enregistrement automatique: il y a 3 minutes Sauvegarder

Avances Ouvertes

XXX-Z-PR1P02

Période couverte par le rapport financier: 01-janv.-24 à 31-mars-24
Devise de la période de mise en œuvre: EUR

> Validations ▲ Aucune erreur ni avertissement

Le financement est ventilé en colonnes par source.

Article	Avances ouvertes à la fin de la période actuelle couverte par le rapport financier	Fonds ordinaires	Fonds C19RM	Total
14.1	Avances aux sous-réциpiendaires	<input type="text"/>	<input type="text"/>	-
14.2	Avances d'achat du RP (mécanisme d'achat groupé / wambo seulement)	<input type="text"/>	<input type="text"/>	-
14.3	Autres avances du RP (Service pharmaceutique mondial, paiements anticipés, etc.)	<input type="text"/>	<input type="text"/>	-

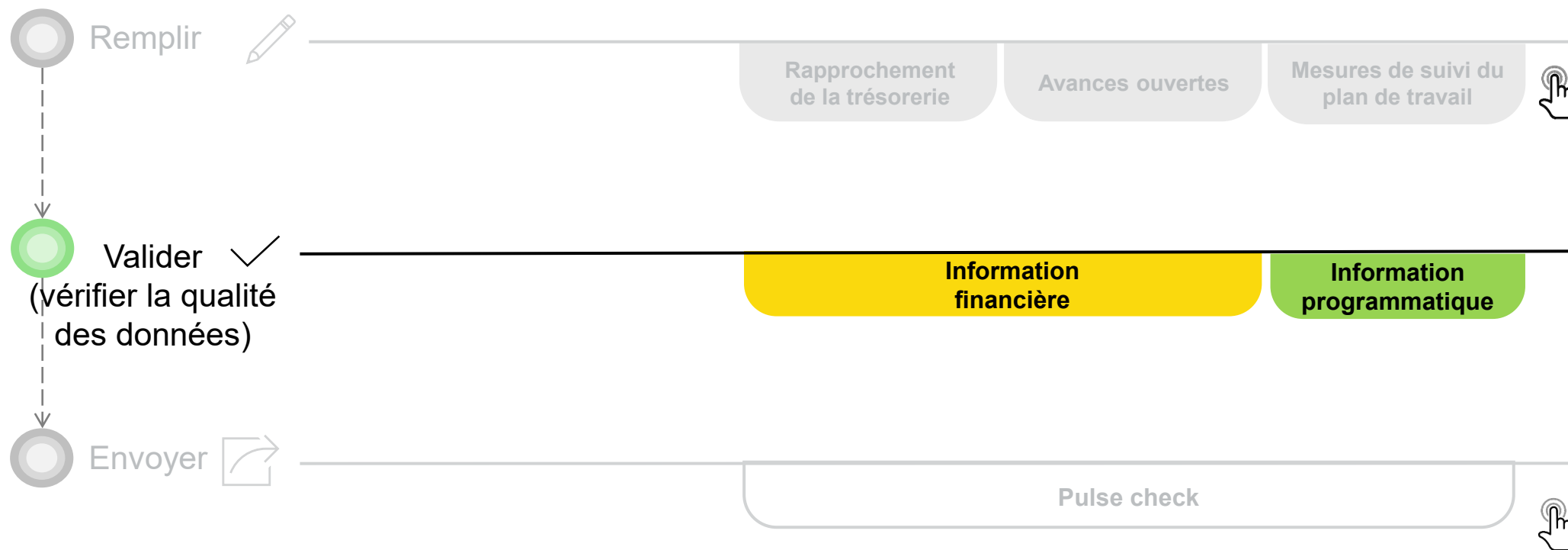
2. Saisissez les données relatives aux fonds ordinaires dans la première colonne.

3. Saisissez les données relatives aux fonds C19RM dans cette colonne.

- Introduction
- Accès
- Subvention ordinaire CS7
- Subvention ordinaire CS6
- Subvention ordinaire et C19RM CS6
- Subvention C19RM CS6 seulement**
- Ressources
- Soutien technique

Valider le pulse check pour une subvention C19RM du cycle de subvention 6 seulement (vérifier la qualité des données)

- Information programmatique
- Information financière



Vérifications de la qualité de données : erreurs et avertissements

- Les vérifications de la qualité des données sont une séquence automatisée d'actions réalisée par le système pour détecter les anomalies. Les vérifications de la qualité des données :
 - améliorent la qualité des données en relevant les erreurs potentielles ;
 - éliminent les erreurs de saisie de données ;
 - améliorent l'intégrité et l'uniformité des données ;
 - accélèrent le processus d'examen et de validation des données par le Fonds mondial.
- Les vérifications de la qualité des données servent à valider le type, le format, l'étendue, l'unicité et l'uniformité des données.

Il y a deux catégories de vérifications de la qualité des données dans le Portail des partenaires :

Erreur


- Avertit qu'il y a une ou des erreurs dans les données saisies.
- Le RP ne peut pas envoyer le PC tant que l'erreur n'a pas été corrigée.
- Permet au RP de revoir et de corriger les données avant de déposer de nouveau le PC.


Avertissement



- Avertit le RP de vérifier si les données saisies sont correctes ou l'avertit qu'elles pourraient contenir des erreurs.
- Le PR peut corriger les données ou, s'il conserve les données, fournir une justification dans les commentaires.
- Le RP peut continuer la procédure et envoyer le PC.

Erreurs et avertissements de rapprochement de la trésorerie

Les déclencheurs suivants sont intégrés au rapport en ligne pour aider les utilisateurs à éliminer les erreurs les plus courantes avant l'envoi du rapport.


 **Erreurs** – bloquent l'envoi jusqu'à la correction


 **Avertissements** – pour correction ou commentaire justificatif

Messages d'erreur et d'avertissement de rapprochement de la trésorerie	Action requise	Type
Ce champ doit être renseigné	Veillez saisir une valeur numérique ou un « 0 »	 Erreur
Une justification est requise pour la valeur saisie sous le poste n° 4.1 « Autres ajustements correspondant au rapprochement »	Veillez fournir une justification dans le champ « Commentaires » sous le poste n° 4.1	
Il y a un écart entre le solde du relevé bancaire et le solde de trésorerie du récipiendaire principal.	Veillez fournir une justification dans le champ « Commentaires » sous le poste n° 9.3	
Il y a un écart entre le solde de l'état de rapprochement bancaire et le solde de trésorerie du récipiendaire principal.	Veillez fournir une justification dans le champ « Commentaires » sous le poste n° 9.4	
Un relevé bancaire ou un document équivalent doit être joint – Si aucun fichier de type relevé bancaire ou équivalent n'est joint.	Veillez joindre le document sous l'onglet « Joindre ».	
Un état de rapprochement bancaire doit être joint – Si aucun fichier de type état de rapprochement bancaire n'est joint.		
Le « Solde de trésorerie du RP » est négatif	Veillez modifier cette valeur ou la justifier	 Avertissement
Si le montant actuel déclaré est inférieur aux montants précédemment validés pour les articles 2 à 4		

Erreur sur les avances ouvertes

Les déclencheurs suivants sont intégrés au rapport financier en ligne pour aider les utilisateurs à éliminer les erreurs les plus courantes avant le dépôt du rapport.

 **Erreurs** – bloquent l’envoi jusqu’à la correction

Message d’erreur sur les avances ouvertes	Action requise	Type
Ce champ doit être renseigné	Veillez saisir une valeur numérique ou un « 0 »	 Erreur

Comment valider le pulse check pour une subvention C19RM du cycle de subvention 6 seulement (vérifier la qualité des données)



2. Cliquez sur « Valider le formulaire ».

Passer en plein écran Actualiser le formulaire

En ligne Dernier enregistrement a

Fichier mis à jour avec succès.

- Pulse Check
- Programmatique
- Mesures de suivi du plan de travail**
- Financières

Mesures de suivi du plan de travail

XXX-Z-PR1P02

> Validations Valider le formulaire

Aucune erreur ni avertissement

1. Cliquez sur l'onglet « Mesures de suivi du plan de travail ».

3. Les avertissements, s'il y en a, sont indiqués ici. Remarque : actuellement, il n'y a aucune règle de validation pour la page des mesures de suivi du plan de travail. La page doit toujours être validée avant l'envoi du formulaire.

Jalons / cibles	Critère de réalisation	État d'avancement	Note	Commentaires du RP
'Organiser un atelier de 3 jours à Tsévié pour 36 participants, pour				
recrutement d'un consultant national pendant 60 jours 3. Organiser un atelier de 40 participants sur 3 jours à Tsévié pour valider le Guide national de transport des échantillons, les SOPs et les outils de traçabilité pour les 3 secteurs de la santé 4. Pre test du guide de transport intégré des prélèvements 5. Identifier quatre (04) districts et deux (02) Régions pour le test de terrain sur le				

Comment valider le pulse check pour une subvention C19RM du cycle de subvention 6 seulement (vérifier la qualité des données)



Pulse Check

- > Programmatique
- ▼ Financières
 - Rapprochement des soldes**
 - Avances ouvertes

Passer en plein écran Actualiser le formulaire

2. Cliquez sur « Valider le formulaire ».

Rapprochement de la trésorerie

1. Cliquez sur l'onglet « Rapprochement de la trésorerie ».

Devise de la période de mise en œuvre: EUR

En ligne Dernier enregistrement automatique: il y a 0 minutes

XXX-Z-PR1P02

Validier le formulaire

27 Erreurs

A. État de rapprochement de la trésorerie du bénéficiaire principal dans la devise de la période de mise en œuvre

1.1. Solde de trésorerie du RP : début de la période actuelle couverte par le rapport financier					
Article	Description	Fonds ordinaires	Fonds C19RM	Total	
1.1	Solde de trésorerie du RP : début de la période actuelle couverte par le rapport financier	500	12.500	13.000	1. Commentez les flux de trésorerie. 2. Décrivez brièvement la ou les sources de données. 3. Fournissez toute autre information contextuelle.
2. Recettes de la période de mise en œuvre					
Article	Description	Fonds ordinaires	Fonds C19RM	Total	
2.1	Décassements effectués directement par le Fonds mondial au profit du RP	-	-	-	1. Commentez les flux de trésorerie. 2. Décrivez brièvement la ou les sources de données. 3. Fournissez toute autre information contextuelle.
2.2	Décassements effectués par le Fonds mondial par l'intermédiaire du mécanisme d'achat groupé / de wambo	414,122	592,404	1,006,526	
2.3	Autres décaissements directs effectués par le Fonds mondial	-	-	-	
2A	Décassements totaux effectués par le Fonds mondial	414,122	592,404	1,006,526	

- Introduction
- Accès
- Subvention ordinaire CS7
- Subvention ordinaire CS6
- Subvention ordinaire et C19RM CS6
- Subvention C19RM CS6 seulement
- Ressources
- Soutien technique

Comment valider le pulse check pour une subvention C19RM du cycle de subvention 6 seulement (vérifier la qualité des données)



Pulse Check

Programmatique

Financières

Rapprochement des soldes

Avances ouvertes

Passer en plein écran Actualiser le formulaire

Rapprochement de la trésorerie

Période couverte par le rapport financier : 01-janv.-24 à 31-mars-24

Devise de la période de mise en œuvre : EUR

En ligne Dernier enregistrement automatique: il y a 0 minutes Sauvegarder

XXX-Z-PR1P02

Validations Valider le formulaire 7 Erreurs

Détails du champ	Description de l'avertissement ou de l'erreur	Justification
Article 9.1	Ce champ doit être renseigné. Veuillez saisir une valeur numérique ou un « 0 ».	
Article 9.2	Ce champ doit être renseigné. Veuillez saisir une valeur numérique ou un « 0 ».	
Article 9.3	Il y a un écart entre le solde du relevé bancaire et le solde de trésorerie du bénéficiaire principal. Veuillez indiquer la raison de cet écart dans le champ « Commentaires » sous l'article No 9.3.	
Article 9.4	Il y a un écart entre le solde de l'état de rapprochement bancaire et le solde de trésorerie du bénéficiaire principal. Veuillez indiquer la raison de cet écart dans le champ « Commentaires » sous l'article No 9.4.	
Article 4.1	Une justification est requise pour la valeur saisie sous l'article No 4.1 « Autres ajustements correspondant au rapprochement ». Veuillez la fournir dans le champ « Commentaires » sous l'article No 4.1.	
Pièce justificative obligatoire	Le relevé bancaire est une pièce justificative obligatoire. Veuillez joindre un relevé bancaire ou un document équivalent sous l'onglet « Joindre ».	
Pièce justificative obligatoire	L'état de rapprochement bancaire est une pièce justificative obligatoire. Veuillez joindre un état de rapprochement bancaire ou un document équivalent sous l'onglet « Joindre ».	

3. Cliquez sur la flèche pour développer la liste des erreurs/avertissements.

Le nombre d'erreurs/d'avertissements est indiqué ici.

Comment valider le pulse check pour une subvention C19RM du cycle de subvention 6 seulement (vérifier la qualité des données)



- Pulse Check
- > Programmatique
- ▼ Financières
- Rapprochement des soldes**
- Avances ouvertes

Passer en plein écran Actualiser le formulaire

En ligne Dernier enregistrement automatique: il y a 0 minutes Sauvegarder

Rapprochement de la trésorerie
Période couverte par le rapport financier
01-janv.-24 à 31-mars-24

4. Traitez les erreurs et les avertissements dans la liste.

XXX-Z-PR1P02

Validationen 7 Erreurs

Détails du champ	Description de l'avertissement ou de l'erreur	Justification
▲ Article 9.1	Ce champ doit être renseigné. Veuillez saisir une valeur numérique ou un « 0 ».	
▲ Article 9.2	Ce champ doit être renseigné. Veuillez saisir une valeur numérique ou un « 0 ».	
▲ Article 9.3	Il y a un écart entre le solde du relevé bancaire et le solde de trésorerie du récipiendaire principal. Veuillez indiquer la raison de cet écart dans le champ « Commentaires » sous l'article No 9.3.	
▲ Article 9.4	Il y a un écart entre le solde de l'état de rapprochement bancaire et le solde de trésorerie du récipiendaire principal. Veuillez indiquer la raison de cet écart dans le champ « Commentaires » sous l'article No 9.4.	
▲ Article 4.1	Une justification est requise pour la valeur saisie sous l'article No 4.1 « Autres ajustements correspondant au rapprochement ». Veuillez la fournir dans le champ « Commentaires » sous l'article No 4.1.	
▲ Pièce justificative obligatoire	Le relevé bancaire est une pièce justificative obligatoire. Veuillez joindre un relevé bancaire ou un document équivalent sous l'onglet « Joindre ».	
▲ Pièce justificative obligatoire	L'état de rapprochement bancaire est une pièce justificative obligatoire. Veuillez joindre un état de rapprochement bancaire ou un document équivalent sous l'onglet « Joindre ».	

5. Une fois que les erreurs/avertissements ont été traités, cliquez à nouveau sur « Valider le formulaire » pour vérifier si d'autres actions sont nécessaires.

Comment valider le pulse check pour une subvention C19RM du cycle de subvention 6 seulement (vérifier la qualité des données)



Pulse Check

- Programmatique
- Financières
- Rapprochement des soldes**
- Avances ouvertes

Passer en plein écran Actualiser le formulaire

Rapprochement de la trésorerie

Période couverte par le rapport financier
01-janv.-24 à 31-mars-24

6. Les messages d'erreur ci-dessous indiquent que des pièces justificatives obligatoires n'ont pas été jointes.

En ligne Dernier enregistrement automatique: il y a 0 minutes Sauvegarder

XXX-Z-PR1P02

Détails du champ	Description de l'avertissement ou de l'erreur	Justification
Article 9.1	Ce champ doit être renseigné. Veuillez saisir une valeur numérique ou un « 0 ».	
Article 9.2	Ce champ doit être renseigné. Veuillez saisir une valeur numérique ou un « 0 ».	
Article 9.3	Il y a un écart entre le solde du relevé bancaire et le solde de trésorerie du bénéficiaire principal. Veuillez indiquer la raison de cet écart dans le champ « Commentaires » sous l'article No 9.3.	
Article 9.4	Il y a un écart entre le solde de l'état de rapprochement bancaire et le solde de trésorerie du bénéficiaire principal. Veuillez indiquer la raison de cet écart dans le champ « Commentaires » sous l'article No 9.4.	
Article 4.1	Une justification est requise pour la valeur saisie sous l'article No 4.1 « Autres ajustements correspondant au rapprochement ». Veuillez la fournir dans le champ « Commentaires » sous l'article No 4.1.	
Pièce justificative obligatoire	Le relevé bancaire est une pièce justificative obligatoire. Veuillez joindre un relevé bancaire ou un document équivalent sous l'onglet « Joindre ».	
Pièce justificative obligatoire	L'état de rapprochement	

Pour joindre les documents obligatoires, rendez-vous à la page principale du pulse check.

THE GLOBAL FUND

Accueil Rapport du RP

Accueil > Rapport du RP >

Type: Pulse Check

Date de fin de la période visée dans le rapport: 31-Mars-2024

Date de remise du rapport: 5-Mai-2024

Dernière mise à jour par / le: PRZ PRZ le 18-Avr.-2024

Nom de la période de mise en œuvre:

Période de mise en œuvre: 1-Juill.-2021 à 30-Juin-2024

Devise de la période de mise en œuvre: USD

Contacts pour les données sur les entités impliquées dans les subventions

Représentant de l'organisation pour les avis

Signataire des demandes de décaissement

Déposant et éditeur

Le bénéficiaire principal remplit et envoie le formulaire

Le Fonds mondial valide

Télécharger Joindre Formulaire en ligne Envoyer Aide

Documents

Aucun document trouvé.

Comment valider le pulse check pour une subvention C19RM du cycle de subvention 6 seulement (vérifier la qualité des données)



English | Français | Español

THE GLOBAL FUND

Accueil Rapport du RP

Accueil > Rapport du RP XXX-Z-PR1P02

XXX-Z-PR1P02

Type: Pulse Check

Date de fin de la période visée dans le rapport: 31-Mars-2024

Date de remise du rapport: 5-Mai-2024

Dernière mise à jour par / le:

Nom de la période de mise en œuvre: XXX-Z-PR1P02

Période de mise en œuvre: 1-Janv.-2021 à 31-Déc.-2023

Devise de la période de mise en œuvre: EUR

[Contacts pour les données sur les entités impliquées dans les subventions](#)

Représentant de l'organisation pour les avis

Signataire des demandes de décaissement

Déposant et éditeur

Le bénéficiaire principal remplit et envoie le formulaire

Le Fonds mondial valide

Télécharger **Joindre** Formulaire en ligne Envoyer Aide

Documents

Aucun document trouvé.

Joindre

1. Cliquez sur l'onglet « Joindre ».

2. Cliquez sur le bouton « Joindre » pour sélectionner les documents.

Comment valider le pulse check pour une subvention C19RM du cycle de subvention 6 seulement (vérifier la qualité des données)



Accueil > Rapport du RP > TGO-H-PMTP03 Rapport

▼ TGO-H-PMTP03 Rapport

Type: Pulse Check

Date de fin de la période visée dans le rapport: 31-Mars-2024

Date de premier du rapport: 5-Mai-2024

Dernière

Nom de la période de mise en œuvre: TGO-H-PMTP03

Période de mise en œuvre: 1-Janv.-2021 à 31-Déc.-2023

Devise de la période de mise en œuvre: EUR

[Contacts pour les données sur les entités impliquées dans les subventions](#)

Représentant de l'organisation pour les avis: Person One... [Plus](#) X

Signataire des demandes de décaissement: Person Two

Joindre des documents

Sélectionnez des documents

ou déposer des fichiers

Télécharger

Document

Aucun document trouvé.

3. Cliquez sur « Charger les fichiers ».

- Introduction
- Accès
- Subvention ordinaire CS7
- Subvention ordinaire CS6
- Subvention ordinaire et C19RM CS6
- Subvention C19RM CS6 seulement
- Ressources
- Soutien technique

Comment valider le pulse check pour une subvention C19RM du cycle de subvention 6 seulement (vérifier la qualité des données)



Joindre des documents

Sélectionnez des documents

[Charger des fichiers](#) ou déposer des fichiers

📘 Sélectionnez la langue et le type de document pour chaque document.

XXX-Z-PR01_RP_31Mar2024_BankReconciliationStatementPR_1.pdf	Français	État de rapprochement bancaire (RP)	
XXX-Z-PR01_RP_31Mar2024_BankStatementPR_1.pdf	Français	Relevé bancaire ou document équivalent (RP)	

[Annuler & Fermer](#) [Enregistrer & Fermer](#)

4. Sélectionnez la langue et le type de document.

5. Cliquez sur « Enregistrer & Fermer ».

Comment valider le pulse check pour une subvention C19RM du cycle de subvention 6 seulement (vérifier la qualité des données)



Télécharger **Joindre** Formulaire en ligne Envoyer Aide

Documents Joindre

Filtres Réinitialiser

Nom du document	Type de document	Langue	Version
<input type="text" value="Filtrer..."/>	<input type="text" value="Tout afficher"/>	<input type="text" value="Tout afficher"/>	<input type="text" value="Tout afficher"/>

Résultats Télécharger sélectionnés Tout télécharger
2 / 2

Nom du document	Type de document	Joint	Langue	Version	
XXX-Z-PR01_RP_31Mar2024_BankReconciliationStatementPR_1.pdf	État de rapprochement bancaire (RP) PDF	18-Avr.-2024	Français	1	
XXX-Z-PR01_RP_31Mar2024_BankStatementPR_1.pdf	Relevé bancaire ou document équivalent (RP) PDF	18-Avr.-2024	Français	1	

1 - 2 / 2

6. Une fois joints, les documents apparaissent au bas de l'écran.

Comment valider le pulse check pour une subvention C19RM du cycle de subvention 6 seulement (vérifier la qualité des données)



Pulse Check

- > Programmatique
- ▼ Financières
 - Rapprochement des soldes
 - Avances ouvertes**

1. Cliquez sur l'onglet « Avances ouvertes ».

2. Cliquez sur « Valider le formulaire ».

Période couverte par le rapport financier
01-janv.-24 à 31-mars-24

Devise de la période de mise en œuvre
EUR

Validation en ligne (🔔) Dernier enregistrement à

La validation du formulaire en ligne a relevé un ou plusieurs problèmes de qualité des données. Veuillez corriger les erreurs et/ou régler les avertissements avant d'envoyer le formulaire au Fonds mondial.

Validations Valider le formulaire ▲ 6 Erreurs

Détails du champ	Description de l'avertissement ou de l'erreur	Justification
▲ Article 14.1	Ce champ doit être renseigné. Veuillez saisir une valeur numérique ou un « 0 ».	
▲ Article 14.1	Ce champ doit être renseigné. Veuillez saisir une valeur numérique ou un « 0 ».	
▲ Article 14.2	Ce champ doit être renseigné. Veuillez saisir une valeur numérique ou un « 0 ».	
▲ Article 14.2	Ce champ doit être renseigné. Veuillez saisir une valeur numérique ou un « 0 ».	
▲ Article 14.3	Ce champ doit être renseigné. Veuillez saisir une valeur numérique ou un « 0 ».	
▲ Article 14.3	Ce champ doit être renseigné. Veuillez saisir une valeur numérique ou un « 0 ».	

Article	Avances ouvertes à la fin de la période actuelle couverte par le rapport financier	Fonds ordinaires	Fonds C19RM	Total
14.1	Avances aux sous-réceptaires	<input type="text"/>	<input type="text"/>	-
14.2	Avances d'achat du RP (mécanisme d'achat groupé / wambo seulement)	<input type="text"/>	<input type="text"/>	-
14.3	Autres avances du RP (Service pharmaceutique mondial, paiements anticipés, etc.)	<input type="text"/>	<input type="text"/>	-

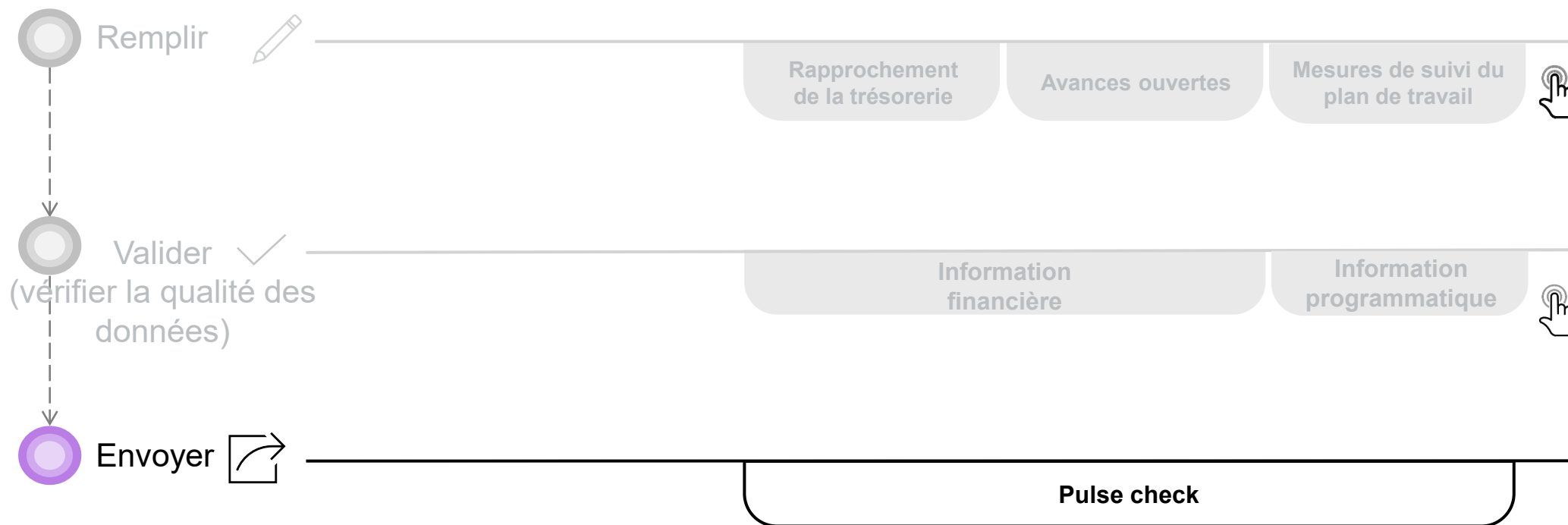
3. Suivez les étapes de résolution des erreurs/avertissements comme indiqué dans les sections précédentes.

4. Une fois que les erreurs/avertissements ont été traités, cliquez à nouveau sur « Valider le formulaire » pour vérifier si d'autres actions sont nécessaires.

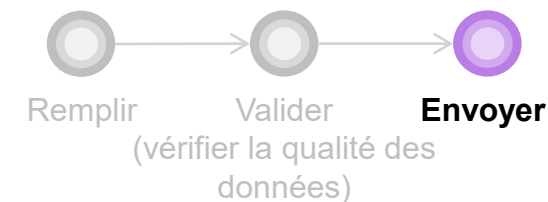
- Introduction
- Accès
- Subvention ordinaire CS7
- Subvention ordinaire CS6
- Subvention ordinaire et C19RM CS6
- Subvention C19RM CS6 seulement
- Ressources
- Soutien technique

Envoyer le pulse check pour une subvention C19RM du cycle de subvention 6 seulement

- Information programmatique
- Information financière



Comment envoyer le pulse check pour une subvention C19RM du cycle de subvention 6 seulement



English | Français | Español

THE GLOBAL FUND

Accueil Rapport du RP

Accueil > Rapport du RP > XXX-Z-PR1P02

XXX-Z-PR1P02

Type: Pulse Check

Date de fin de la période visée dans le rapport: 31-Mars-2024

Date de remise du rapport: 5-Mai-2024

Dernière mise à jour par / le

Nom de la période de mise e

Période de mise en œuvre: 1-Janv.-2021 à 31-Déc.-2023

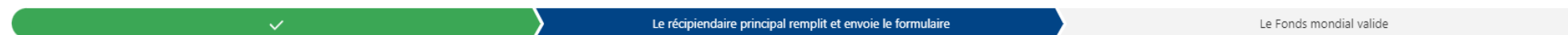
Devise de la période de mise en œuvre: EUR

[Contacts pour les données sur les entités impliquées dans les subventions](#)

Représentant de l'organisation pour les avis

Signataire des demandes de décaissement

Déposant et éditeur



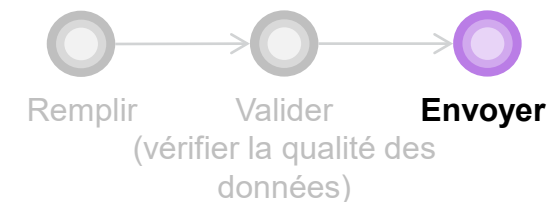
Télécharger **Joindre** Formulaire en ligne **Envoyer** Aide

Documents

Joindre

1. Cliquez sur l'onglet « Envoyer ».

Comment envoyer le pulse check pour une subvention C19RM du cycle de subvention 6 seulement



2. L'onglet « Envoyer » présente une vue d'ensemble de l'état de validation de chaque onglet.

Pulse Check

Envoyer le formulaire au Fonds mondial

Programmatique

Sous-section	Informations	
✓ Mesures de suivi du plan de travail	Validé	✎ Aller à la sous-section
Financières ⚠ 1 Erreur(s)		
Sous-section	Informations	
✓ Rapprochement des soldes	Validé	✎ Aller à la sous-section
⚠ Avances ouvertes	1 Erreur(s), 0 Avertissement(s)	✎ Aller à la sous-section

✓ Validé ⚠ Avertissement ⚠ Erreur ➡ Section envoyée ○ Section non validée ➡ Section envoyée avec avertissements

3. Si l'onglet nécessite une validation ou comporte des erreurs ou des avertissements qui doivent être traités et/ou corrigés, vous pouvez accéder à la section correspondante ici.

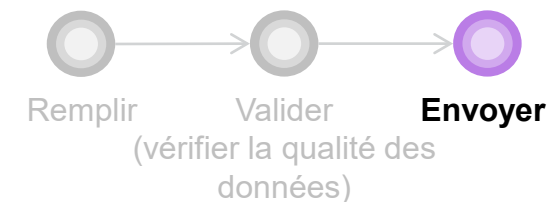
Documents obligatoires

Les documents suivants doivent être joints avant l'envoi du formulaire au Fonds mondial :

État d'avancement	Type de document	Nom du document	Date où le document a été joint	Joint par
✓		État de rapprochement bancaire (RP)	18-Avr.-2024	
✓		Relevé bancaire ou document équivalent (RP)	18-Avr.-2024	

4. Les documents obligatoires à joindre avant l'envoi du formulaire sont énumérés ici (pour savoir comment joindre des documents, voir les diapositives précédentes).

Comment envoyer le pulse check pour une subvention C19RM du cycle de subvention 6 seulement



Pulse Check

Envoyer le formulaire au Fonds mondial

Programmatique

Sous-section	Informations	
Mesures de suivi du plan de travail	Validé	Aller à la sous-section
Financières ▲ 1 Erreur(s)		
Sous-section	Informations	
Rapprochement des soldes	Validé	Aller à la sous-section
Avances ouvertes	0 Erreur(s), 1 Avertissement(s)	Aller à la sous-section

Validé ▲ Avertissement ▲ Erreur ▶ Section envoyée ○ Section non validée ▶ Section envoyée avec avertissements

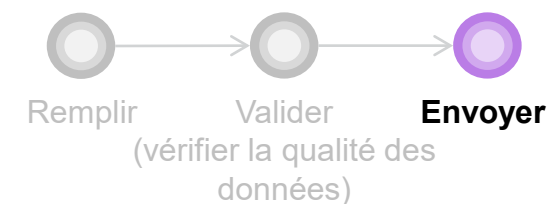
Documents obligatoires

Les documents suivants doivent être joints avant l'envoi du formulaire au Fonds mondial :

État d'avancement	Type de document	Nom du document	Date où le document a été joint	Joint par
✓	État de rapprochement bancaire (RP)		18-Avr.-2024	
✓	Relevé bancaire ou document équivalent (RP)		18-Avr.-2024	

Note : les avertissements ne bloquent PAS l'envoi. Seules les erreurs peuvent bloquer un envoi.

Comment envoyer le pulse check pour une subvention C19RM du cycle de subvention 6 seulement



Télécharger Joindre Formulaire en ligne **Envoyer** Aide

Pulse Check

Envoyer le formulaire au Fonds mondial

> Programmatique

> Financières

✓ Validé ⚠ Avertissement ▲ Erreur ▶ Section envoyée ○ Section non validée ▶ Section envoyée avec avertissements

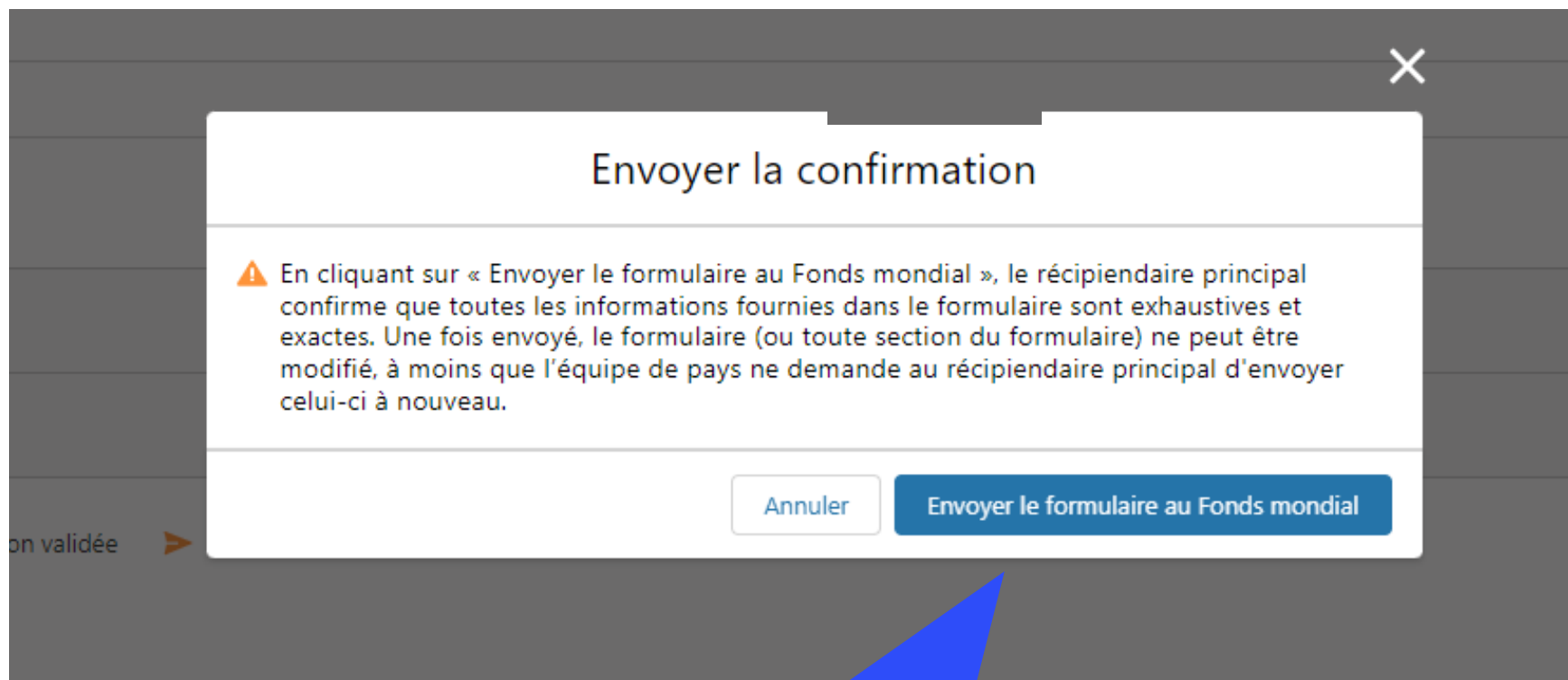
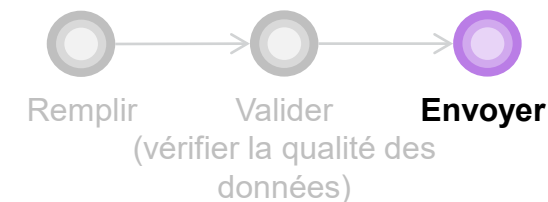
Documents obligatoires

Les documents suivants doivent être joints avant l'envoi du formulaire au Fonds mondial :

État d'avancement	Type de document	Date où le document a été joint	Joint par
✓	État de rapprochement bancaire (RP)	18-Avr.-2024	
✓	Relevé bancaire ou document équivalent (RP)	18-Avr.-2024	

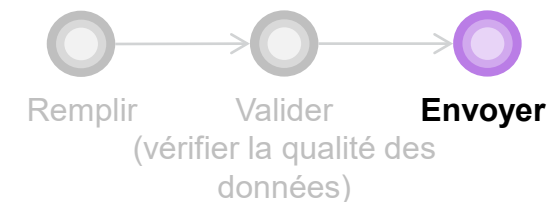
5. Une fois que toutes les sections sont validées et que les documents obligatoires sont joints, cliquez ici pour envoyer le formulaire au Fonds mondial.

Comment envoyer le pulse check pour une subvention C19RM du cycle de subvention 6 seulement



6. Cliquez sur « Envoyer le formulaire au Fonds mondial ».

Comment envoyer le pulse check pour une subvention C19RM du cycle de subvention 6 seulement



English | Français | Español

THE GLOBAL FUND

Accueil Rapport du RP

Félicitations!
Envoi réussi. Merci d'avoir transmis le Pulse (

Accueil > Rapport du RP XXX-Z-PR1P02

XXX-Z-PR1P02

Type: Pulse Check

Date de fin de la période visée dans le rapport: 31-Mars-2024

Date de remise du rapport: 5-Mai-2024

Dernière mise à jour par / le: Utilisateur 1

Titre de la période de mise en œuvre: XXX-Z-PR1P02

Période de mise en œuvre: 1-Janv.-2021 à 31-Déc.-2023

Monnaie de la période de mise en œuvre: EUR

[Contacts pour les données sur les entités impliquées dans les subventions](#)

Représentant de l'organisation pour les avis Utilisateur 1

Signataire des demandes de décaissement Utilisateur 1

Déposant et éditeur Utilisateur 2



Télécharger Joindre Formulaire en ligne Envoyer **Aide**

Besoin d'aide ?

Pour en savoir plus sur la communication de l'information par les bénéficiaires principaux, rendez-vous sur le site Web et consultez la page Mise en œuvre de la subvention. Si vous rencontrez des difficultés en lien avec le système ou le Portail, vous pouvez contacter le Soutien aux pays au moyen du bouton « Demandez de l'aide » ci-dessous.

[Demandez de l'aide](#)

Si l'envoi est accepté, le chevron passe à la section « Le Fonds mondial valide » et une barre verte s'affiche dans le haut de l'écran.

RESSOURCES

Ressources supplémentaires

Orientations d'ordre général

- Pulse check : orientations sur le contenu programmatique et financier [English](#) | [Français](#)
- [Note de politique opérationnelle et procédures opérationnelles sur le suivi stratégique](#)

Orientations sur la section programmatique

- Manuel du cadre modulaire – CS7 : [Anglais](#) | [Français](#) | [Espagnol](#)
- Fiches d'information sur les indicateurs – VIH : [Anglais](#) | [Français](#) | [Espagnol](#)
- Fiches d'information sur les indicateurs – tuberculose : [Anglais](#) | [Français](#) | [Espagnol](#)
- Fiches d'information sur les indicateurs – paludisme : [Anglais](#) | [Français](#) | [Espagnol](#)
- [Cadre modulaire du C19RM](#) (en anglais seulement)
- Fiches d'information sur les indicateurs – C19RM (téléchargement automatique) : [Anglais](#) | [Français](#) | [Espagnol](#)

Orientations sur la section financière

- [Directives pour l'établissement des budgets des subventions](#)

Abréviations

ABC

C19RM	Dispositif de riposte au COVID-19	SRPS	Systèmes résistants et pérennes pour la santé
CS6 / CS7	Cycle de subvention 6 / cycle de subvention 7	SR	Sous-réциpiendaire
RA	Rapport sur les résultats actuels	Subvention ordinaire	Subvention pour le VIH, la tuberculose, le paludisme ou les SRPS, ou une subvention combinant ces éléments
RA/DD	Rapport sur les résultats actuels ou rapport sur les résultats actuels et demande de décaissement*	VIH	Virus de l'immunodéficience humaine
RP	Réциpiendaire principal	VTP	VIH, tuberculose et paludisme
		wambo.org	La plateforme d'achat en ligne du Fonds mondial

* L'abréviation « RA/DD » (avec la barre oblique) fait collectivement référence aux trois rapports suivants : RADD, RA et RA final, sauf indication contraire.

SOUTIEN TECHNIQUE



Soutien technique

Si vous avez des questions ou des problèmes techniques, veuillez contacter le Fonds mondial :

The screenshot shows a web interface for a report. At the top, there are navigation links: 'Accueil' and 'Rapport du RP'. Below this, the breadcrumb 'Accueil > Rapport du RP' is followed by the report ID 'XXX-Z-PR1P02'. A dropdown menu is open, showing 'XXX-Z-PR1P02'. The main content area displays report details: 'Type: Pulse Check', 'Date de fin de la période visée dans le rapport: 31-Mars-2024', 'Date de remise du rapport: 5-Mai-2024', and 'Dernière mise à jour par / par Utilisateur 1'. To the right, it shows 'Nom de la période de mise en œuvre: TGO-H-PMTP03', 'Période de mise en œuvre: 1-Janv.-2021 à 31-Déc.-2023', and 'Devise de la période de mise en œuvre: EUR'. A box on the right contains links: 'Contacts pour les données sur les entités impliquées dans les subventions', 'Représentant de l'organisation pour les avis Person One... Plus', 'Signataire des demandes de décaissement Person Two', and 'Déposant et éditeur Person One | Person Two... Plus'. A progress bar at the bottom shows three steps, with the last one labeled 'Le Fonds mondial valide'. Below the progress bar, there are buttons: 'Télécharger', 'Joindre', 'Formulaire en ligne', 'Envoyer', and 'Aide'. A blue callout box points to the 'Aide' button with the text: '1. Cliquez sur l'onglet « Aide ».' Below the buttons, there is a section titled 'Besoin d'aide ?' with a paragraph of text: 'Pour en savoir plus sur la communication de l'information par les bénéficiaires principaux, rendez-vous sur le site Web du Fonds mondial et consultez la page Mise en œuvre de la subvention. Si vous éprouvez des difficultés en lien avec le système ou le Portail, vous pouvez contacter le Soutien aux pays au moyen du bouton « Demandez de l'aide » ci-dessous.' A second blue callout box points to the 'Demandez de l'aide' button with the text: '2. Cliquez sur le bouton « Demandez de l'aide ». Cette action crée un courriel qui sera envoyé au Soutien aux pays (country.support@theglobalfund.org)'. On the right side of the page, there is a vertical navigation menu with buttons for 'Introduction', 'Accès', 'Subvention ordinaire CS7', 'Subvention ordinaire CS6', 'Subvention ordinaire et C19RM CS6', 'Subvention C19RM CS6 seulement', 'Ressources', and 'Soutien technique'.